

گزارش هفتگی طلا و نقره منتهی به

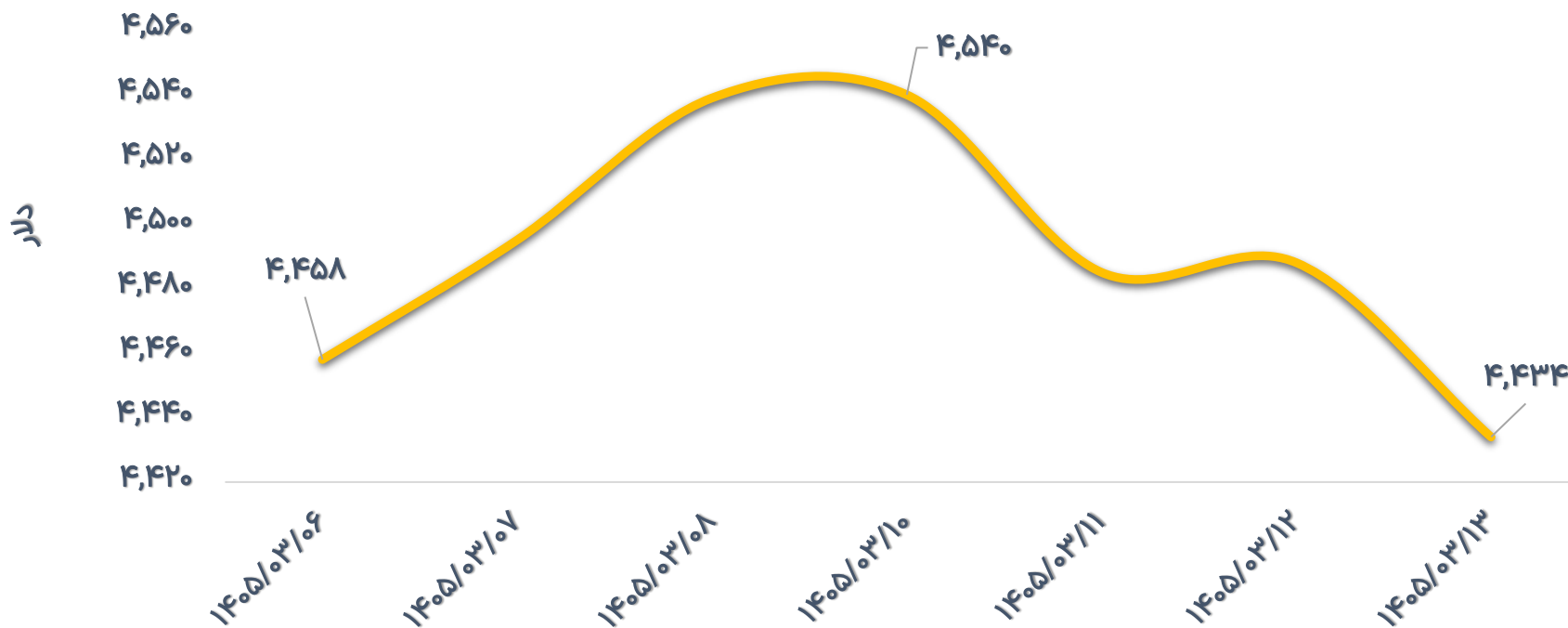
۱۴۰۵/۰۳/۱۳



خرداد ۱۴۰۵

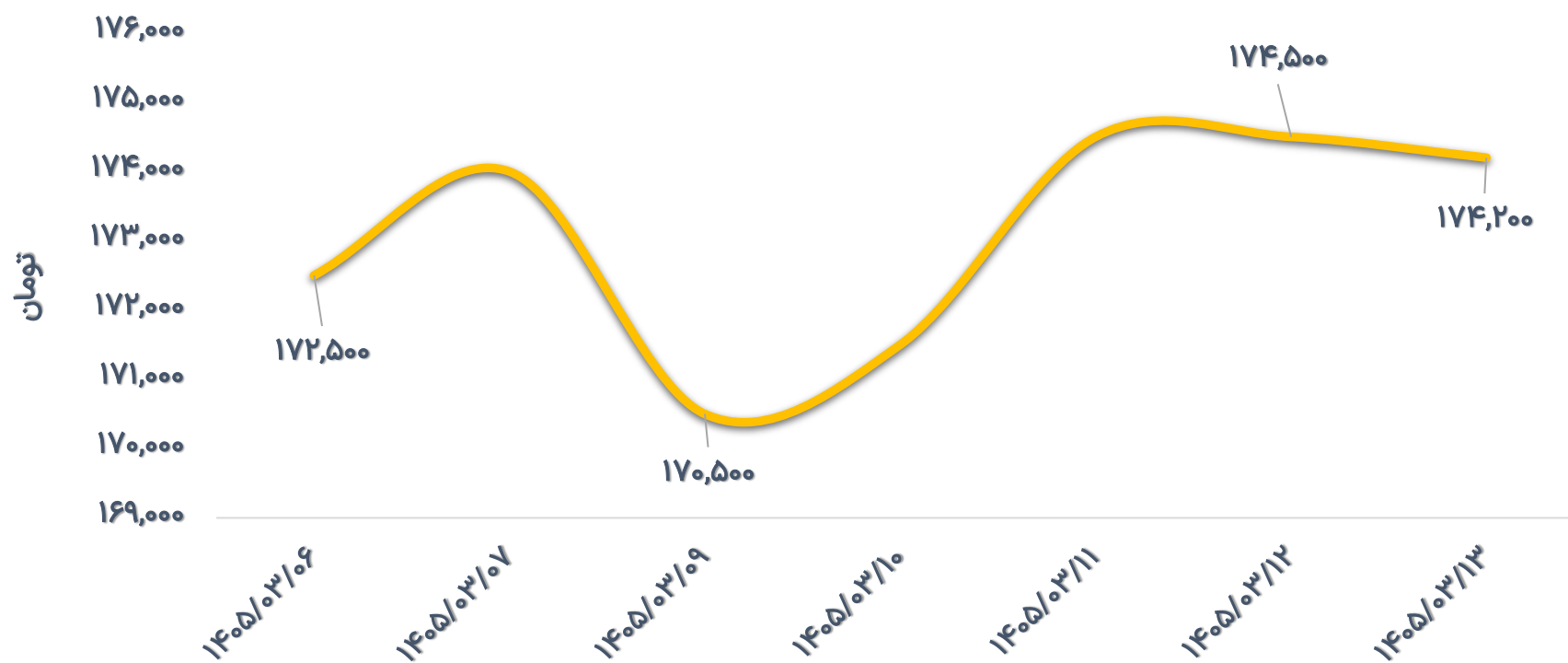
انس طلا

طی هفته منتهی به ۱۴۰۵/۰۳/۱۳، قیمت هر انس طلا در محدوده ۴,۵۴۰ - ۴,۴۳۴ دلار نوسان داشته و با کاهش ۵٪ درصدی در انتهای هفته به قیمت ۴,۴۳۴ دلار رسید. در ابتدای هفته با زمزمه‌های تمدید آتش‌بس میان ایران و آمریکا انس جهانی طلا تا قیمت ۴,۵۴۰ دلار افزایش پیدا کرد. اما در ادامه با عدم قطعیت وضعیت مذاکرات صلح ایران و آمریکا و نگرانی از احتمال تداوم نرخ‌های بهره بالا توسط فدرال رزرو آمریکا، قیمت انس طلا کاهش یافت و به ۴,۴۳۴ دلار رسید.



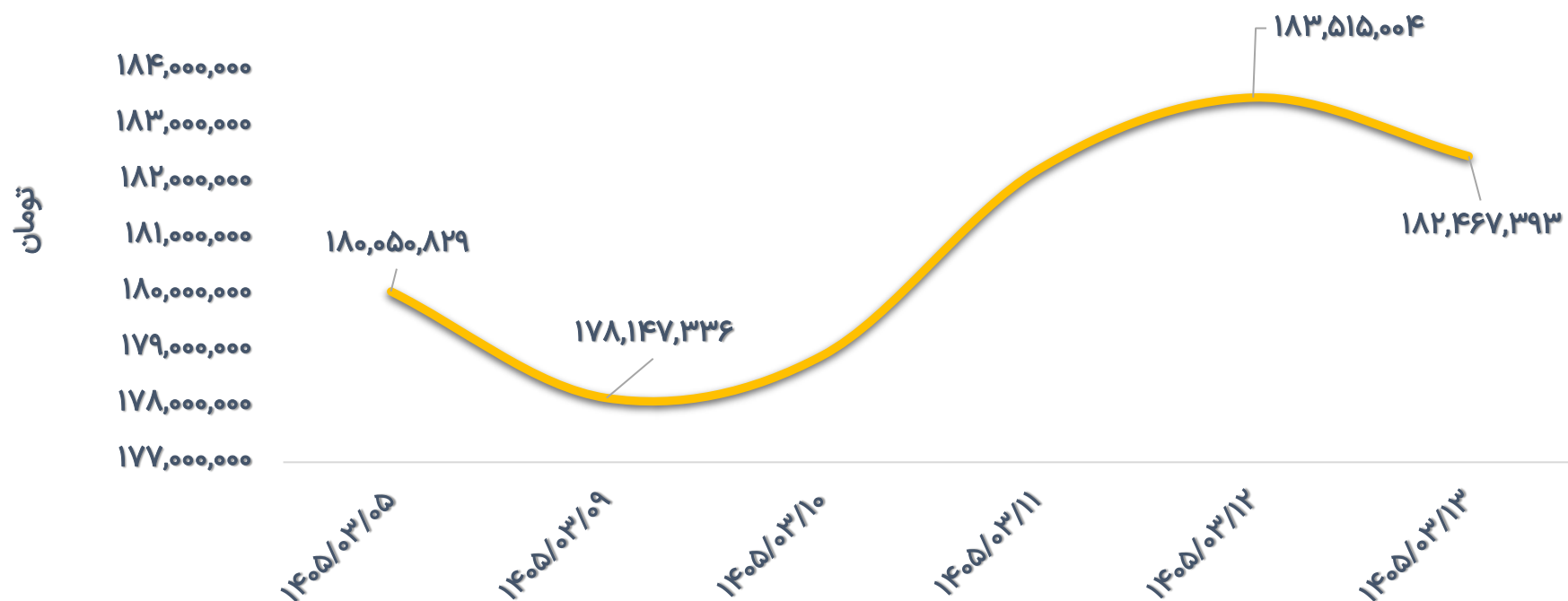
رند قیمت دلار آزاد

طی این هفته دلار آزاد در محدوده ۱۷۴,۵۰۰ - ۱۷۰,۵۰۰ تومان نوسان داشته و با افزایش ۱ درصدی به قیمت ۱۷۴,۲۰۰ تومان در انتهای هفته رسید.



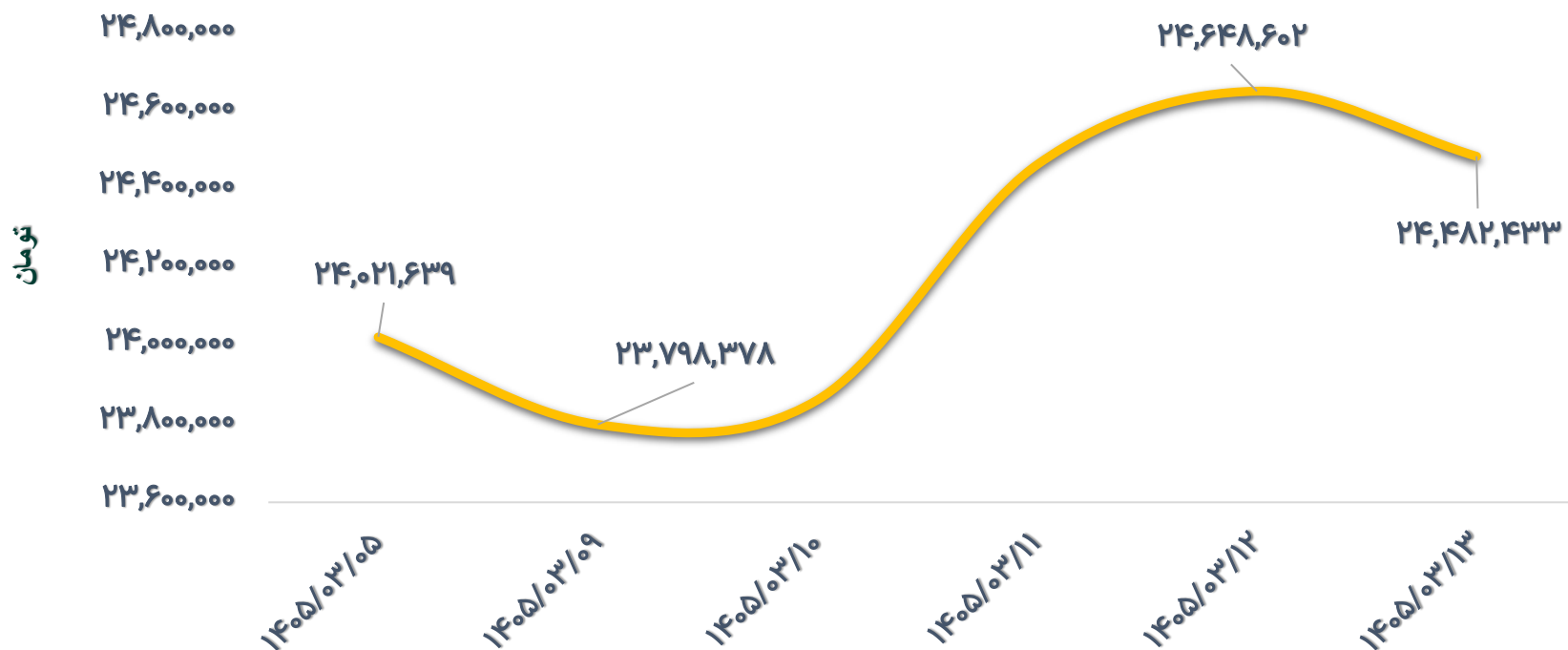
روند قیمت سکه طلا - بورس کالای ایران

طی این هفته قیمت سکه امامی در محدوده ۱۸۳,۵۱۵,۰۰۴ - ۱۷۸,۱۴۷,۳۳۶ تومان نوسان داشته و در پایان هفته با افزایش ۱/۳ درصدی به قیمت ۱۸۲,۴۶۷,۳۹۳ تومان رسید. لازم به ذکر است، طی این هفته میانگین صرف معاملات (درصد اختلاف قیمت ذاتی و قیمت بازار) ۱/۲- درصد بوده است که نسبت به هفته گذشته (۱/۵- درصد) افزایش داشته است.



رند قیمت شمش طلا با عیار ۹۹۵ - بورس کالای ایران

طی این هفته قیمت هر گرم شمش طلا در محدوده ۲۴,۶۴۸,۶۰۲ - ۲۳,۷۹۸,۳۷۸ تومان معامله شد و در پایان هفته با افزایش ۱/۹ درصدی به قیمت ۲۴,۴۸۲,۴۳۳ تومان رسید. لازم به ذکر است، میانگین ارزش معاملات روزانه ۱,۵۷۰ میلیارد تومان بوده است که نسبت به هفته گذشته ۱۲/۹ درصد کاهش پیدا کرده است. همچنین طی این هفته میانگین صرف معاملاتی (درصد اختلاف قیمت ذاتی و قیمت بازار) ۲/۶- درصد بوده است.



معاملات شمش طلا - مرکز مبادله ارز و طلای ایران

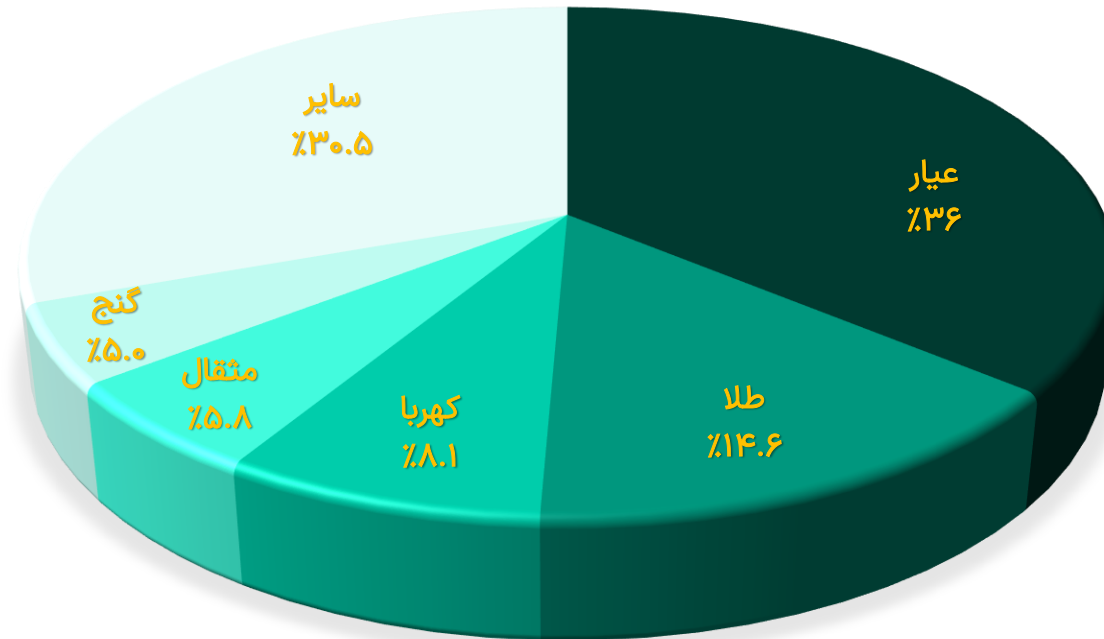
از ابتدای سال جاری تاکنون ۸ حراج حضوری شمش طلا در مرکز مبادله ارز و طلای ایران برگزار شده که در مجموع این حراجها ۵۳۸ کیلوگرم به ارزش بیش از ۱۳/۶ هزار میلیارد تومان معامله شده است. طی این هفته یک حراج شمش طلا برگزار گردید که معادل ۳۹ کیلوگرم به ارزش ۹۵۷/۴ میلیارد تومان معامله شد.

شماره حراج	تاریخ	عرضه (کیلوگرم)	تقاضا (کیلوگرم)	نسبت تقاضا به عرضه	قیمت میانگین هرگرم شمش طلا مرکز مبادله (تومان)	قیمت پایانی هر گرم شمش بورس کالا (تومان)	ارزش کل معاملات (میلیارد تومان)
۱۴۸	۱۴۰۵/۰۳/۱۲	۱۰۴	۳۹	%۳۷/۵	۲۴,۵۵۰,۰۰۰	۲۴,۶۴۸,۶۰۲	۹۵۷/۴
جمع		۱۰۴	۳۹	%۳۷/۵	۲۴,۵۵۰,۰۰۰	۲۴,۶۴۸,۶۰۲	۹۵۷/۴

* طی این هفته حراج سکه‌ی طلا در مرکز مبادله ارز و طلای ایران برگزار نشده است.

سهم از بازار صندوق‌های طلا

در نمودار زیر سهم از بازار صندوق‌های طلا در تاریخ ۱۴۰۵/۰۳/۱۳ ارائه گردیده است. صندوق عیار و طلای لوتوس بیشترین سهم از بازار (به ترتیب ۳۶ و ۱۴/۶ درصد) را از آن خود کرده‌اند.



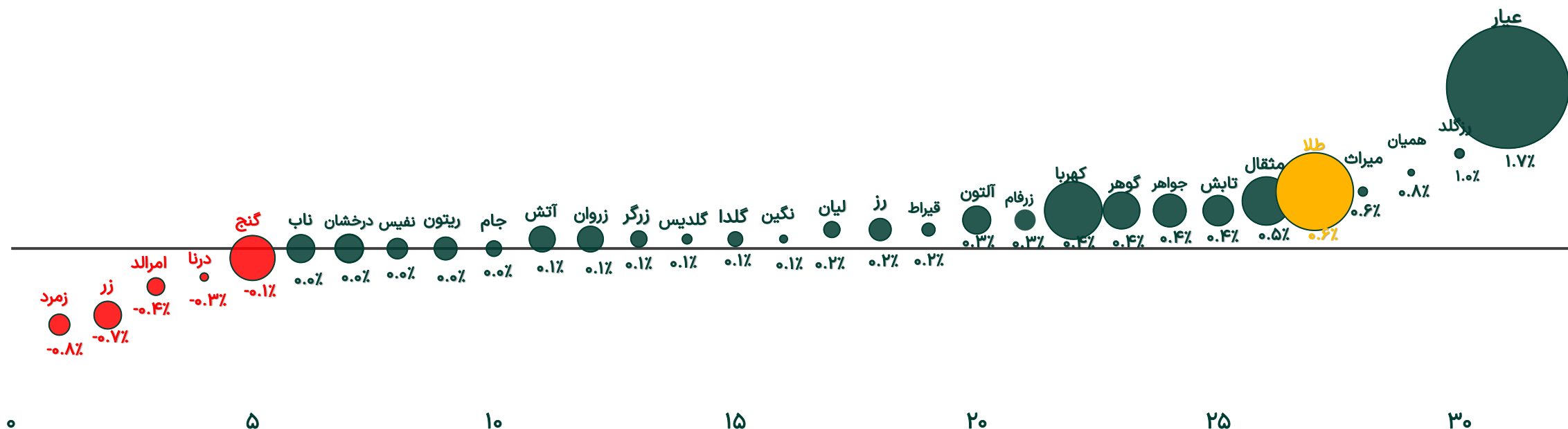
خالص ارزش دارایی صندوق‌های طلا

خالص ارزش دارایی صندوق‌های طلا در تاریخ ۱۴۰۵/۰۳/۱۳ بالغ بر ۶۴۶/۵ همت بوده است که نسبت به هفته گذشته ۲/۳ درصد افزایش یافته است. طی این هفته صندوق طلای لوتوس ۱/۹ درصد افزایش در خالص ارزش دارایی‌ها داشته است.

تغییرات خالص ارزش	۱۴۰۵/۰۳/۱۳		۱۴۰۵/۰۳/۰۶		صندوق
	سهام از بازار	خالص ارزش دارایی‌ها (میلیارد تومان)	سهام از بازار	خالص ارزش دارایی‌ها (میلیارد تومان)	
۲.۰%	۳۶.۰%	۲۳۳,۰۲۷	۳۶.۱%	۲۲۸,۴۱۸	عیار
۱.۹%	۱۴.۶%	۹۴,۴۲۸	۱۴.۷%	۹۲,۶۵۵	طلا
۱.۰%	۸.۱%	۵۲,۲۱۵	۸.۲%	۵۱,۷۱۵	کهربا
۳.۳%	۵.۸%	۳۷,۱۸۹	۵.۷%	۳۵,۹۹۵	مثقال
۱.۶%	۵.۰%	۳۲,۲۸۲	۵.۰%	۳۱,۷۶۰	کنج
۱.۸%	۳.۳%	۲۱,۵۶۰	۳.۴%	۲۱,۱۸۵	گوهر
۳.۸%	۲.۷%	۱۷,۳۹۶	۲.۷%	۱۶,۷۵۲	جواهر
۱.۲%	۲.۳%	۱۴,۹۲۱	۲.۳%	۱۴,۷۴۱	تابش
۲.۲%	۲.۱%	۱۳,۲۸۴	۲.۱%	۱۲,۹۹۹	درخشان
۱.۲%	۲.۰%	۱۲,۶۷۴	۲.۰%	۱۲,۵۱۸	آلتون
۲.۴%	۱.۹%	۱۲,۵۸۷	۱.۹%	۱۲,۲۹۱	ناب
۱.۵%	۱.۹%	۱۲,۴۹۳	۱.۹%	۱۲,۳۱۰	زر
۴.۵%	۱.۷%	۱۰,۸۶۲	۱.۶%	۱۰,۳۹۷	آتش
۲.۳%	۱.۷%	۱۰,۸۴۱	۱.۷%	۱۰,۵۹۳	زروان
۱.۶%	۱.۳%	۸,۵۷۶	۱.۳%	۸,۴۳۹	ریتون
۱۸.۷%	۱.۲%	۸,۰۵۵	۱.۱%	۶,۷۸۹	رز ترنج
۴.۹%	۱.۱%	۷,۲۸۴	۱.۱%	۶,۹۴۶	زمرد
۲.۰%	۱.۱%	۶,۹۹۴	۱.۱%	۶,۸۵۹	زرقام
۱.۶%	۱.۱%	۶,۹۶۸	۱.۱%	۶,۸۶۱	نقیس
۱.۵%	۰.۸%	۵,۱۴۳	۰.۸%	۵,۰۶۵	امerald
۴.۰%	۰.۷%	۴,۴۵۴	۰.۷%	۴,۲۸۲	زرگر
۷.۷%	۰.۷%	۴,۴۳۷	۰.۷%	۴,۱۱۹	لیان
۰.۳%	۰.۶%	۴,۰۶۷	۰.۶%	۴,۰۵۶	جام
۱۱.۲%	۰.۶%	۳,۶۹۳	۰.۵%	۳,۳۲۲	گلد
۳.۰%	۰.۵%	۲,۹۴۵	۰.۵%	۲,۸۵۹	قیراط
۳.۳%	۰.۳%	۱,۷۱۳	۰.۳%	۱,۶۵۸	گلدیس
-۰.۱%	۰.۳%	۱,۶۹۸	۰.۳%	۱,۷۰۰	رزگلد
-۲.۶%	۰.۲%	۱,۵۴۰	۰.۳%	۱,۵۸۱	میرات
۱.۵%	۰.۲%	۱,۲۷۷	۰.۲%	۱,۲۵۸	درنا
۵.۱%	۰.۲%	۱,۱۳۸	۰.۲%	۱,۰۸۳	نگین
۸.۴%	۰.۱%	۸۱۱	۰.۱%	۷۴۸	همیان
۲.۳%	۱۰۰.۰%	۶۴۶,۵۵۱	۱۰۰.۰%	۶۳۱,۹۵۲	جمع

حباب قیمتی صندوق‌های طلا

در نمودار زیر میانگین حباب قیمتی (درصد اختلاف آخرین قیمت و نرخ ابطال) صندوق‌های طلا طی یک هفته منتهی به ۱۳/۰۳/۱۴۰۵ ارائه گردیده است. بیشترین و کمترین حباب قیمتی مربوط به صندوق‌های عیار (۱/۷ درصد) و زمرد (۰/۸ درصد) بوده است.

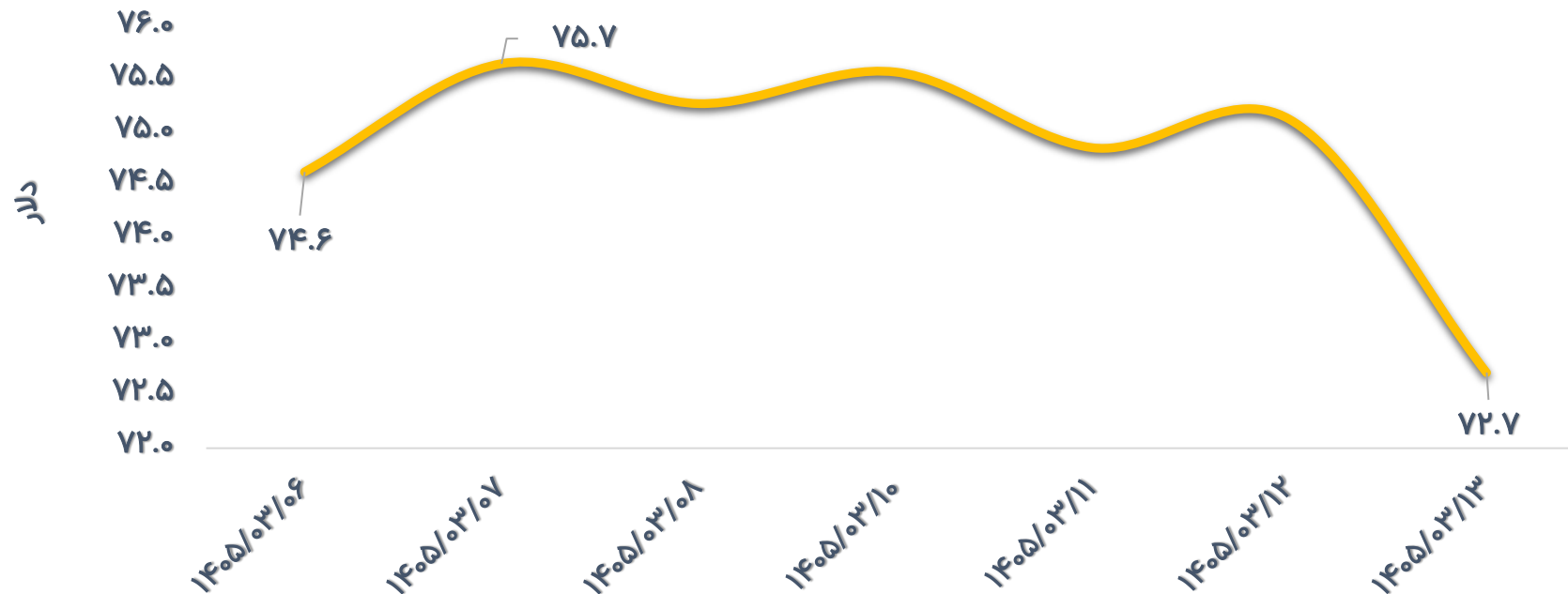


* محور X بیانگر رتبه صندوق در حباب قیمتی می‌باشد.

* اندازه دایره‌ها بیانگر ارزش خالص دارایی صندوق‌هاست.

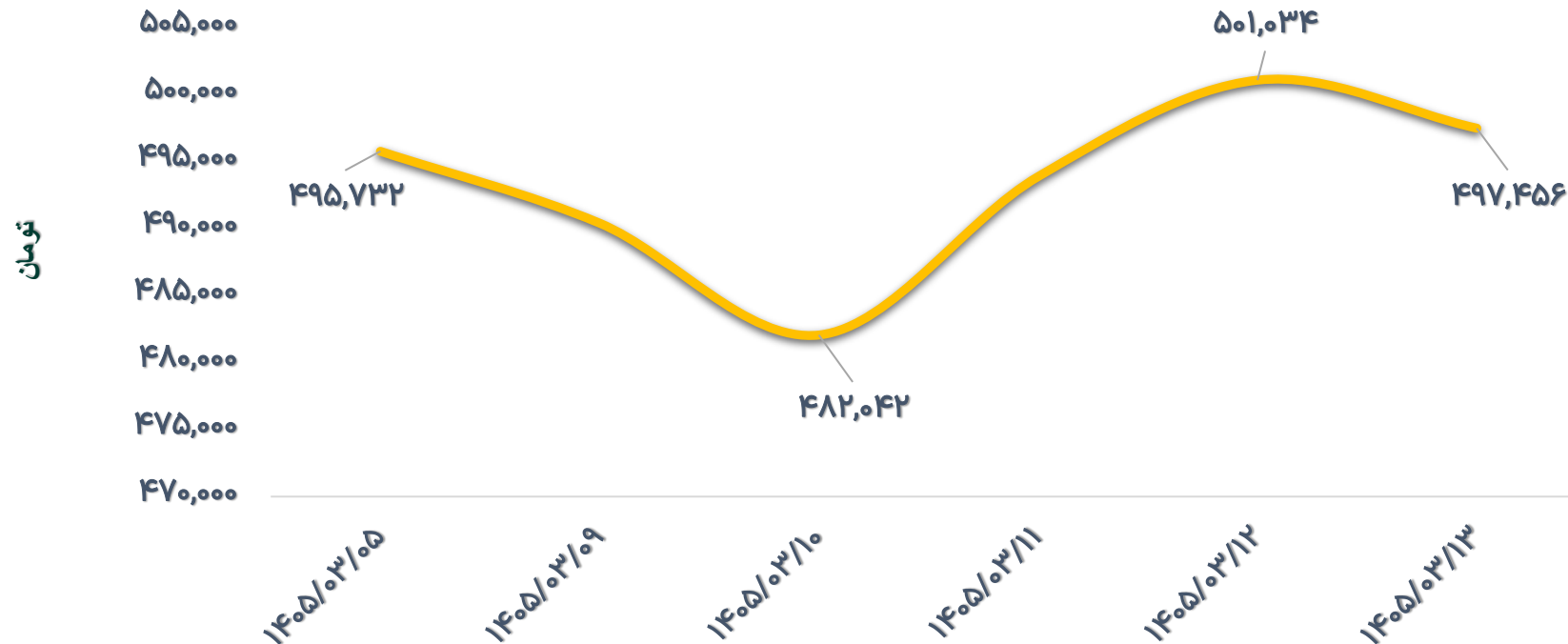
انس نقره

طی هفته منتهی به ۱۴۰۵/۰۳/۱۳، قیمت هر انس نقره در محدوده ۷۵/۷ - ۷۲/۷ دلار نوسان داشته و با کاهش ۲/۶ درصدی در انتهای هفته به قیمت ۷۲/۷ دلار رسید.



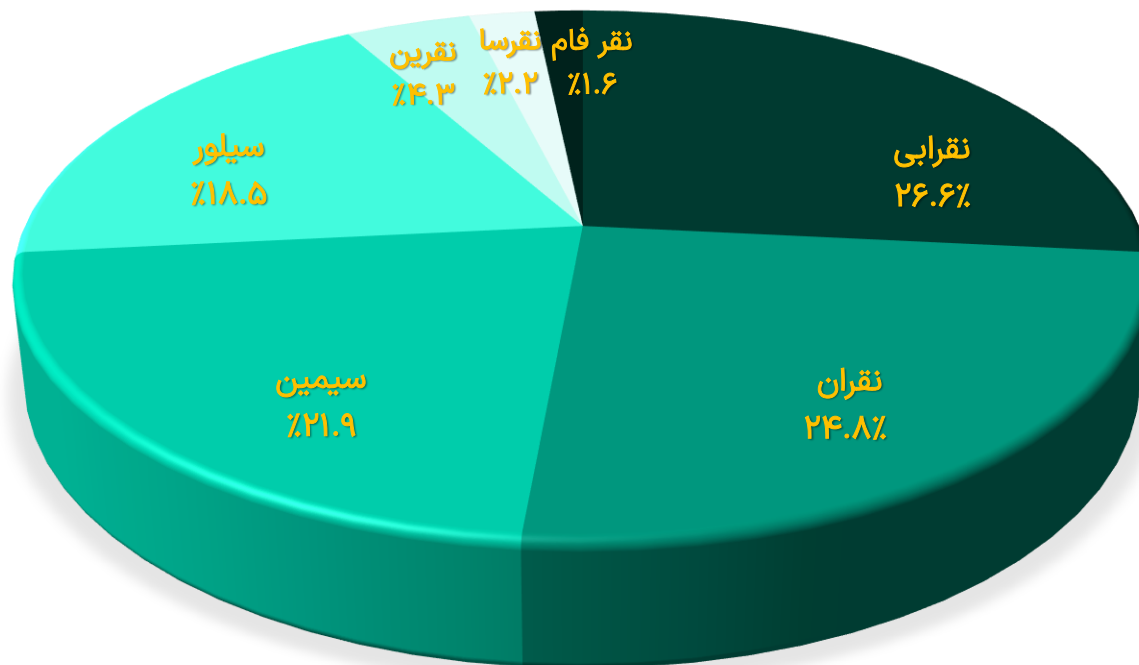
رند قیمت شمش نقره با عیار ۹۹۹ - بورس کالای ایران

طی این هفته قیمت هر گرم شمش نقره در محدوده ۵۰۱,۰۳۴ - ۴۸۲,۰۴۲ تومان معامله شد و در پایان هفته با افزایش ۰/۳ درصدی به قیمت ۴۹۷,۴۵۶ تومان رسید. لازم به ذکر است، میانگین ارزش معاملات روزانه ۶۸۵ میلیارد تومان بوده و طی این هفته میانگین صرف معاملاتی (درصد اختلاف قیمت ذاتی و قیمت بازار) ۱۸/۶ درصد بوده است.



سهم از بازار صندوق‌های نقره

در نمودار زیر سهم از بازار صندوق‌های نقره در تاریخ ۱۴۰۵/۰۳/۱۳ ارائه گردیده است. صندوق نقرابی و نقران بیشترین سهم از بازار (به ترتیب ۲۶/۶ و ۲۴/۸ درصد) را از آن خود کرده‌اند.



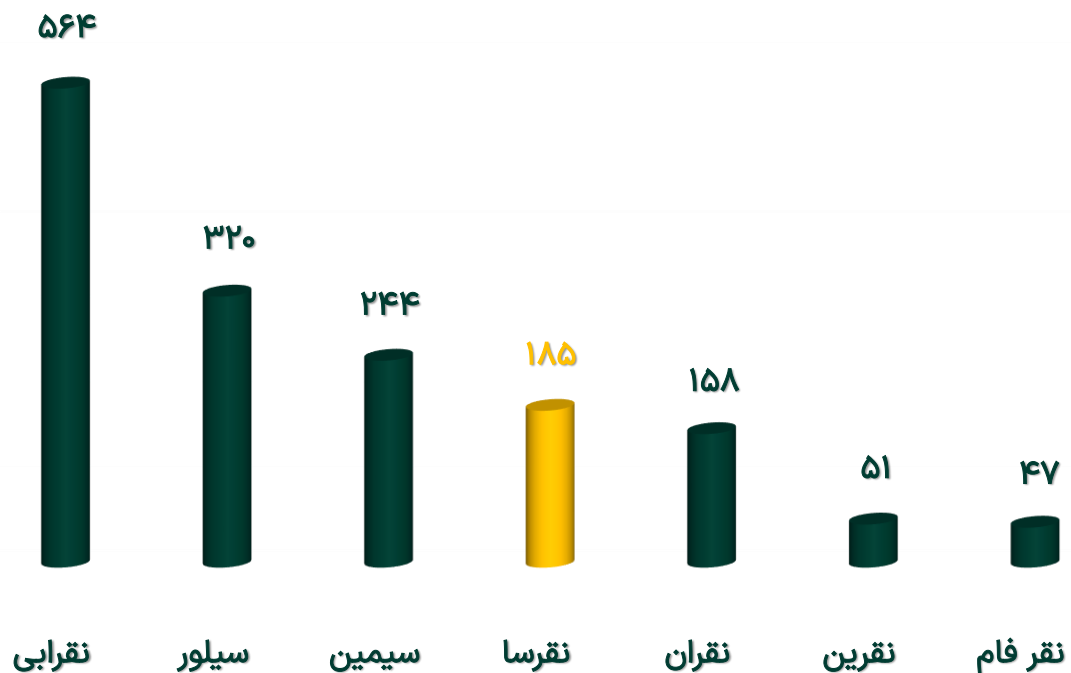
خالص ارزش دارایی صندوق‌های نقره

خالص ارزش دارایی صندوق‌های نقره در تاریخ ۱۳/۰۳/۱۴۰۵ بالغ بر ۲۴/۶ همت بوده است که نسبت به هفته گذشته ۱۱/۲ درصد افزایش یافته است. صندوق نقرابی با ۲/۲ درصد بیشترین افزایش در سهم از بازار و با ۲۱/۲ درصد بیشترین افزایش در خالص ارزش دارایی‌ها را داشته است.

تغییرات خالص ارزش دارایی‌ها	۱۴۰۵/۰۳/۱۳		۱۴۰۵/۰۳/۰۶		صندوق
	سهم از بازار	خالص ارزش دارایی‌ها (میلیارد تومان)	سهم از بازار	خالص ارزش دارایی‌ها (میلیارد تومان)	
۲۱.۲%	۲۶.۶%	۶,۵۳۲	۲۴.۴%	۵,۳۸۸	نقرابی
۰.۴%	۲۴.۸%	۶,۱۰۲	۲۷.۵%	۶,۰۷۹	نقران
۶.۶%	۲۱.۹%	۵,۳۹۱	۲۲.۹%	۵,۰۵۵	سیمین
۱۱.۰%	۱۸.۵%	۴,۵۳۶	۱۸.۵%	۴,۰۸۵	سیلور
۰.۵%	۴.۳%	۱,۰۴۷	۴.۷%	۱,۰۴۲	نقرین
	۱.۶%	۵۴۹			نقرسا
-۹.۰%	۲.۲%	۴۰۳	۲.۰%	۴۴۴	نقرفام
۱۱.۲%	۱۰۰%	۲۴,۵۶۰	۱۰۰%	۲۲,۰۹۳	جمع

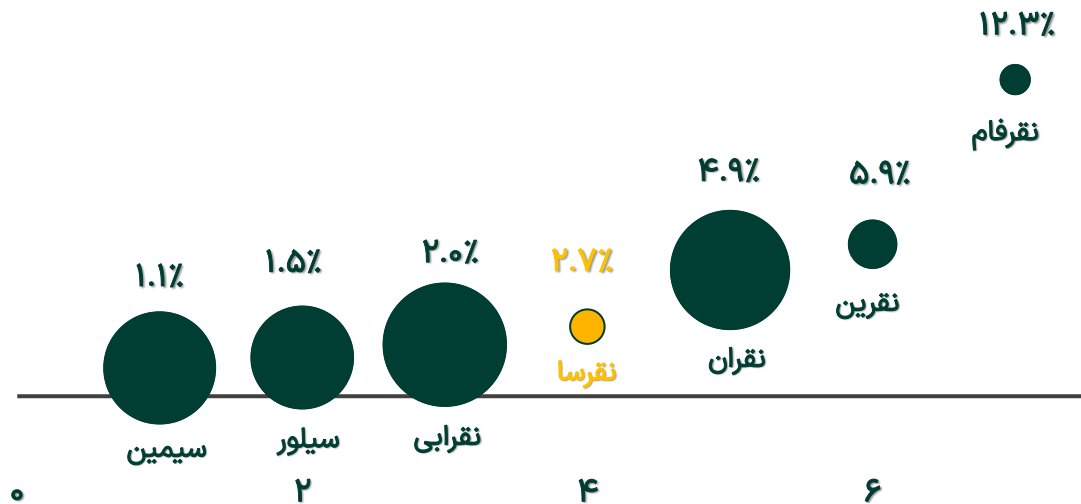
نقدشوندگی صندوق‌های نقره

در نمودار مقابل میانگین ارزش معاملات روزانه صندوق‌های نقره در هفته منتهی به ۱۴۰۵/۰۳/۱۳ ارائه شده است. طی این هفته به طور میانگین ارزش معاملات روزانه صندوق‌های نقره حدود ۱,۵۶۹ میلیارد تومان بوده است. میانگین ارزش معاملات روزانه برای نقرابی و سیلور به ترتیب ۵۶۴ و ۳۲۰ میلیارد تومان بوده است. (اعداد- میلیارد تومان)



حباب قیمتی صندوق‌های نقره

در نمودار مقابل میانگین حباب قیمتی (درصد اختلاف آخرین قیمت و نرخ ابطال) صندوق‌های نقره طی یک هفته منتهی به ۱۴۰۵/۰۳/۱۳ ارائه گردیده است. بیشترین و کمترین حباب قیمتی مربوط به صندوق‌های نقرام (۱۲/۳ درصد) و سیمین (۱/۱ درصد) بوده است. (اعداد- میلیارد تومان)



بازدهی صندوق‌های نقره

در جدول زیر بازدهی صندوق‌های نقره بر اساس قیمت NAV ابطال در بازه‌های زمانی مختلف منتهی به تاریخ ۱۳/۰۳/۱۴۰۵ ارائه شده است. (رتبه‌بندی بر اساس ۹۰ روزه)

بازدهی بر اساس NAV ابطال			
صندوق	۷ روزه	۳۰ روزه	۹۰ روزه
سیمین	۰.۵%	-۳.۶%	-۲.۰%
سیلور	۰.۵%	-۳.۰%	-۳.۴%
نقران	۰.۴%	-۴.۵%	-۵.۳%
نقرابی	۰.۴%	-۳.۸%	-۸.۰%
نقرین	۰.۵%		
نقرفام	۰.۵%		
نقرسا			

* نخستین روز معاملاتی صندوق سرمایه‌گذاری نقرسا در تاریخ ۱۱/۰۳/۱۴۰۵ بوده است در نتیجه فاقد داده مربوط به بازدهی هفتگی NAV می‌باشد.

صندوق پشتوانه طلا لوتوس

صندوق پشتوانه طلای لوتوس، نخستین صندوق کالایی کشور است که فعالیت خود را از سال ۱۳۹۶ آغاز کرده و اکنون با بیش از ۹۴ همت دارایی تحت مدیریت، در شمار صندوق‌های برتر کالایی مبتنی بر گواهی سپرده طلا و سکه قرار دارد.

این صندوق‌های کالایی، دارایی‌های خود را در قالب گواهی سپرده شمش طلا و گواهی سپرده سکه سرمایه‌گذاری می‌کنند و به میزان گواهی سپرده موجود در هر صندوق، طلای واقعی در انبار بورس کالای ایران نگهداری می‌شود. همین ساختار، مزایای مهمی همچون معافیت مالیاتی سرمایه‌گذاری، حذف ریسک سرقت، حذف ریسک اصالت کالا و رفع دغدغه نگهداری فیزیکی را برای سرمایه‌گذاران به همراه دارد.

صندوق طلای لوتوس از نوع قابل معامله در بورس (ETF) است و خرید و فروش واحدهای آن به‌سادگی انجام می‌شود. همچنین بازارگردانی این صندوق بر عهده تأمین سرمایه لوتوس پارسیان است که موجب حفظ نقدشوندگی مطلوب آن شده است.

واحدهای این صندوق در تمامی سامانه‌های معاملات آنلاین کارگزاری‌ها با نماد «طلا» قابل خرید و فروش هستند. افزون بر این، امکان انجام معاملات صندوق از طریق پرتال لوتوس نیز فراهم است و سرمایه‌گذاری در آن در تمامی شعب بانک پارسیان نیز انجام می‌شود.

- جهت مشاهده اطلاعات بیشتر در مورد صندوق طلای لوتوس کلیک کنید
- سرمایه‌گذاری در پرتال لوتوس از طریق لینک زیر: <https://lotusib.ir/login>

صندوق پشتوانه نقره لوتوس

صندوق سرمایه‌گذاری پشتوانه نقره لوتوس با نماد معاملاتی نقرسا، راهکاری نوین برای سرمایه‌گذاری در بازار نقره است که با هدف ایجاد بستری شفاف و امن برای علاقه‌مندان به این فلز گران‌بها طراحی شده است. این صندوق به عنوان یک صندوق قابل معامله در بورس شناخته می‌شود و بخش اصلی دارایی‌های آن در اوراق مبتنی بر گواهی سپرده نقره سرمایه‌گذاری می‌شود که این امر باعث می‌گردد ارزش واحدهای صندوق همبستگی مستقیمی با قیمت‌های جهانی و داخلی نقره داشته باشد.

یکی از مزایای اصلی این صندوق، حذف چالش‌های مربوط به نگهداری فیزیکی نقره است. سرمایه‌گذاران در نقرسا دیگر نیازی به نگرانی بابت اصالت کالا، سرقت یا هزینه‌های نگهداری ندارند و بدون درگیری با این ریسک‌های سنتی، از نوسانات قیمت نقره بهره‌مند می‌شوند. علاوه بر این، به دلیل ساختار معاملاتی این صندوق، نقدشوندگی بسیار بالایی برای آن فراهم شده است و معامله‌گران می‌توانند در تمام ساعات فعالیت بازار، به سادگی و بدون محدودیت‌های خرید و فروش در بازار نقره سنتی، دارایی خود را مدیریت کنند.

دسترسی به این صندوق از طریق تمامی سامانه‌های معاملاتی کارگزاری‌های معتبر کشور امکان‌پذیر است و علاقه‌مندان می‌توانند با جست‌وجوی نماد «نقرسا»، مشابه با روند خرید و فروش سهام، به راحتی وارد بازار نقره شوند.

این سازوکار در نهایت بستری را فراهم کرده است تا سرمایه‌گذاران بتوانند به شکلی ساده و مطمئن از مزایای سرمایه‌گذاری در نقره بهره‌مند شوند و ضمن تنوع‌بخشی به سبد دارایی خود، از ارزش سرمایه خود در برابر نوسانات بازار محافظت کنند.

- جهت مشاهده اطلاعات بیشتر در مورد صندوق نقره لوتوس کلیک کنید
- سرمایه‌گذاری در پرتال لوتوس از طریق لینک زیر: <https://lotusib.ir/login>

ارتباط با ما

آدرس: تهران، ملاصدرا، شیخ بهایی شمالی، نبش بن بست مهران، پلاک ۹۹
مرکز ارتباط با مشتریان صندوق‌های سرمایه‌گذاری: ۰۲۱-۸۶۵۶
تماس با تامین سرمایه لوتوس پارسیان: ۰۲۱-۹۱۰۷۸۶۵۶
وبسایت: WWW.lotusib.com

لینکداین: Lotus Parsian Investment Bank
اینستاگرام: lotusib.ir
توییتر: lotus_ib
آی‌گپ: lotusib

فکس: ۰۲۱-۸۸۶۱۷۸۳۳
ایمیل: info@lotusib.ir
آپارات: lotusib
تلگرام: lotusParsian
بله: lotusibpishkhan