

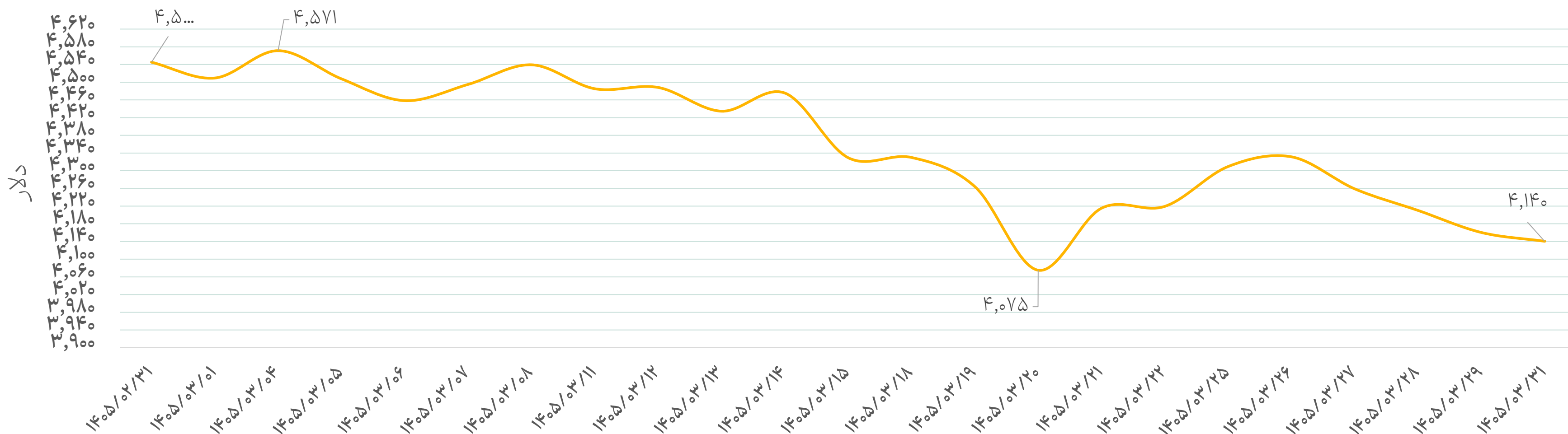
گزارش ماهانه

# طلا و نقره



# انس طلا

در ماه منتهی به ۱۴۰۵/۰۳/۳۱، قیمت هر انس طلا در محدوده ۴,۵۷۱ - ۴,۰۷۵ دلار نوسان داشته و با کاهش ۸/۹ درصدی در انتهای ماه به قیمت ۴,۱۴۰ دلار رسید. عدم قطعیت وضعیت مذاکرات صلح ایران و آمریکا، احتمال افزایش نرخ بهره، تقویت شاخص دلار، افزایش بازده اوراق قرضه آمریکا، خروج سرمایه از صندوق‌های ETF طلا و عدم تزریق خالص نقدینگی از سوی بانک مرکزی چین منجر به کاهش قیمت انس جهانی طلا شد.

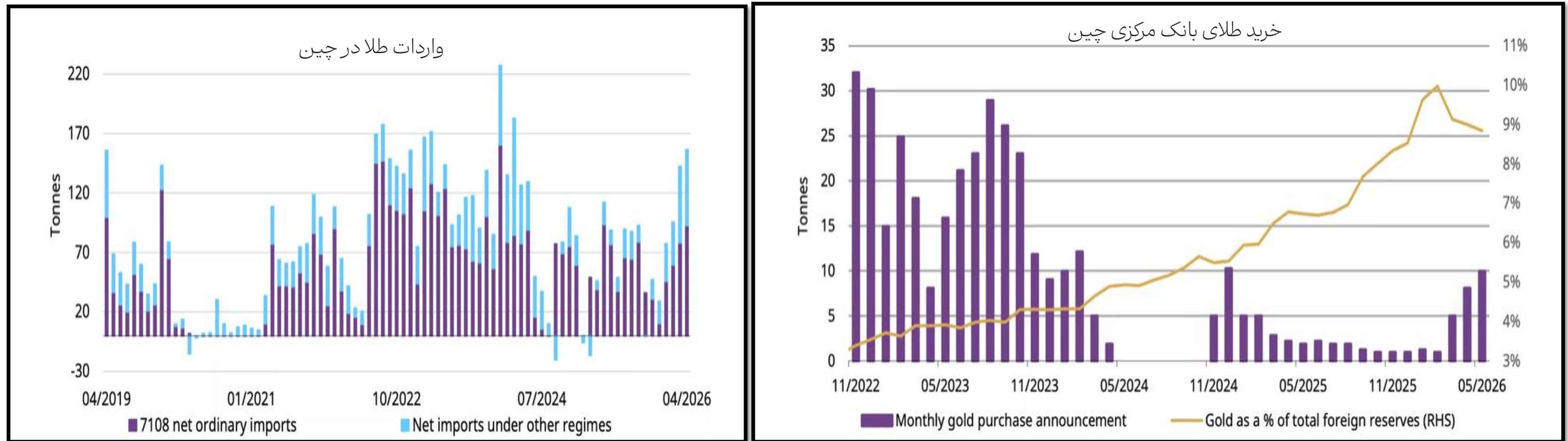


# طلا در چین

در ماه می (اردیبهشت - خرداد ماه) بانک مرکزی چین برای نوزدهمین ماه متوالی، ۱۰ تن طلا خریداری کرده و ذخایر رسمی طلای خود را به ۲,۳۳۲ تن معادل ۸/۹ درصد از کل ذخایر خارجی رساند. به طور رسمی بانک مرکزی چین و سایر نهادهای دولتی طی ۱۹ ماه گذشته در مجموع ۶۷ تن طلا به ذخایر خود اضافه کرده‌اند.

واردات طلا به چین در ماه آوریل به ۱۵۷ تن رسیده که نسبت به ماه قبل ۱۰ درصد افزایش داشته است این رقم بالاترین سطح واردات ماهانه از مارس ۲۰۲۴ تاکنون است. در ماه می صندوق‌های قابل معامله طلا در چین خروج پول ۱/۲ میلیارد دلاری معادل ۸/۳ تن را ثبت کردند و خالص ارزش دارایی صندوق‌ها، به ۴۳ میلیارد دلار معادل ۲۹۳ تن رسید. تداوم عملکرد مطلوب و قدرت بازار سهام داخلی چین منجر شد بخشی از توجه و سرمایه‌گذاران از بازار طلا به سمت بازار سهام هدایت شود.

حجم معاملات آتی طلا در ماه می به دلیل ثبات و نوسانات محدود قیمت طلا تغییر زیادی نداشته و به ۳۰۱ تن در روز رسید



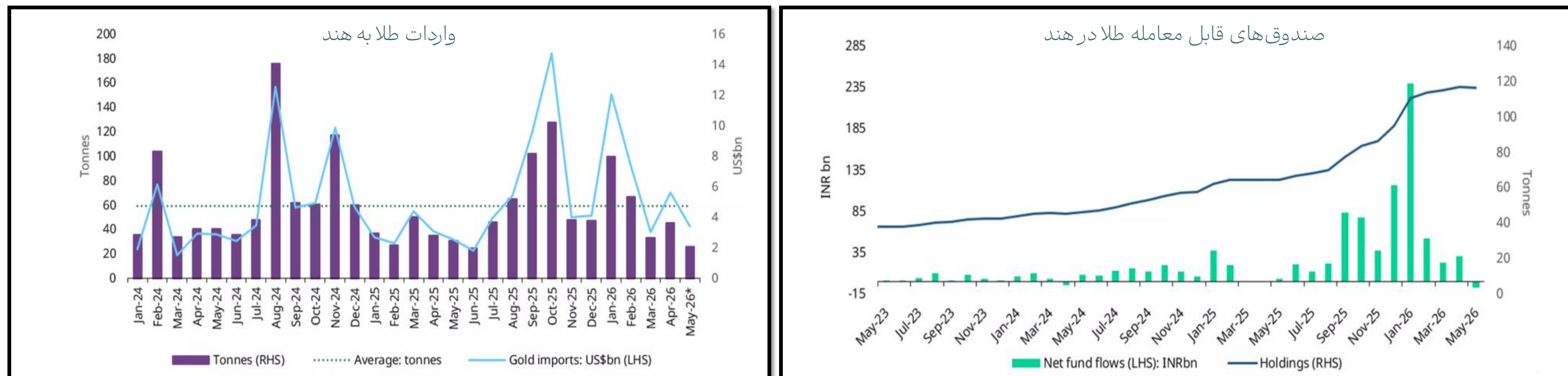
# طلا در هند

واردات طلا در ماه می (اردیبهشت-خرداد ماه) مبلغ ۳/۴ میلیارد دلار (حدود ۲۵ الی ۳۰ تن) بوده که نسبت به ماه گذشته ۳۹ درصد کاهش یافته است. با اجرایی شدن ساختار جدید عوارض بالاتر، حجم واردات روندی کاهشی و متعادل پیدا کرده است. سهم طلا از کل واردات کالاها حدود ۵ درصد بوده است که نسبت به سطح ۱۴ درصدی مشاهده شده در ماه ژانویه و فوریه کاهش یافته است.

صندوق‌های قابل معامله طلا در هند در می ۲۰۲۶ برای اولین بار از آوریل ۲۰۲۵ خروج خالص سرمایه را ثبت کردند به گونه‌ای که جریان خروج پول ۷۶ میلیون دلاری را داشتند و مجموع دارایی تحت مدیریت صندوق‌ها به ۱۱۶/۵ تن معادل ۱۹/۳ میلیارد دلار رسید. خروج سرمایه از این صندوق‌ها به دلیل شناسایی سود پس از افزایش ۹ درصدی عوارض واردات طلا بوده است.

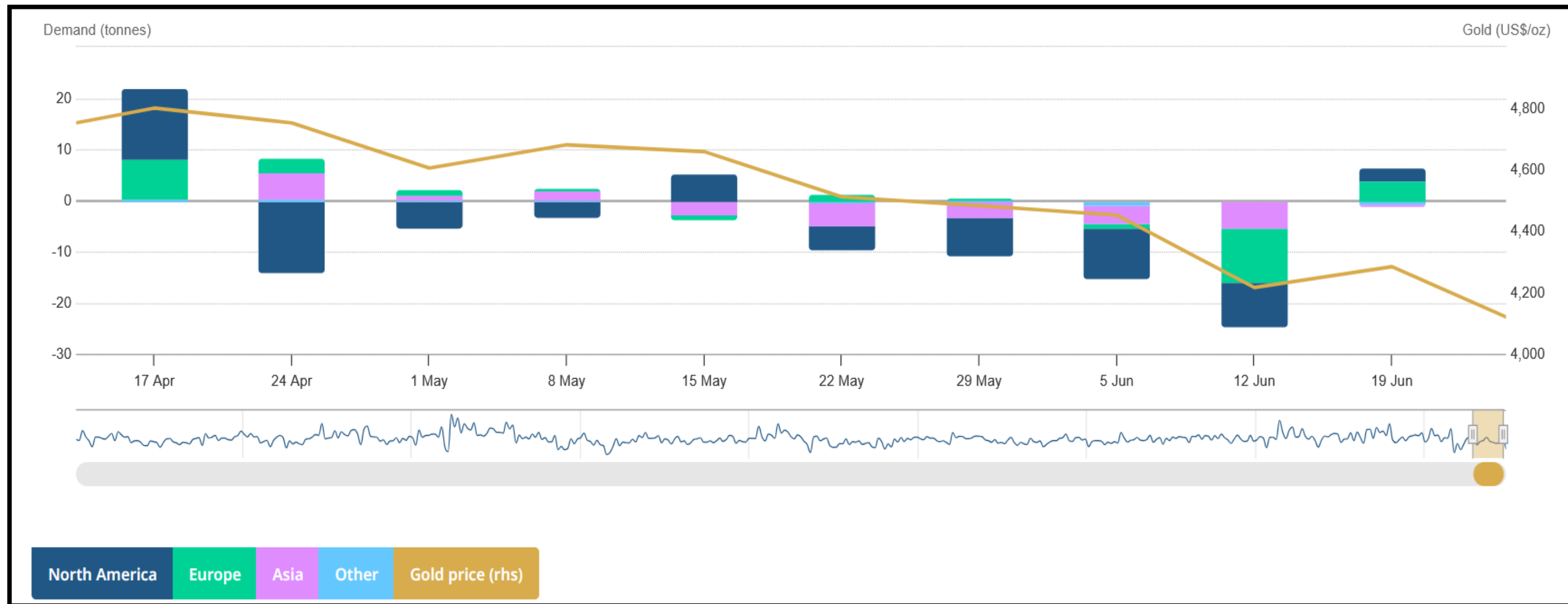
تقاضای طلا و جوهر در ماه‌های می و ژوئن به دلیل نوسانات قیمت، افزایش عوارض واردات و توصیه دولت به کاهش خرید طلا ضعیف باقی مانده و انتظار می‌رود از ماه آگوست با شروع فصل پرتقاضای خرید طلا بازار مجدد رونق بگیرد.

با وجود کاهش نسبی خرید طلای دیجیتال در ماه می، تقاضا همچنان بالاتر از میانگین ۱۶ ماه گذشته باقی مانده است و نشان‌دهنده علاقه به این ابزار سرمایه‌گذاری است.



# صندوق‌های طلا در جهان

در نمودار زیر خالص جریان ورودی (خروجی) هفتگی صندوق‌های طلا در جهان ارائه شده است. مجموع خالص ارزش دارایی صندوق‌های طلا در پایان خرداد ماه به مبلغ ۵۴۹ میلیارد دلار (معادل ۴,۰۸۶ تن طلا) رسید. خالص خروج پول از صندوق‌های طلا در خرداد ماه، ۵/۴ میلیارد دلار بوده است که در اروپا، آسیا و آمریکای شمالی به ترتیب ۰/۳، ۱/۶ و ۳/۱ میلیارد دلار خروج پول از این صندوق‌ها شکل گرفت. افزایش عوارض واردات طلا در هند و همچنین احتمال افزایش نرخ بهره در اروپا و آمریکا منجر به ضعف روند گذشته در صندوق‌های ETF طلا شده است.



# چشم انداز نرخ بهره

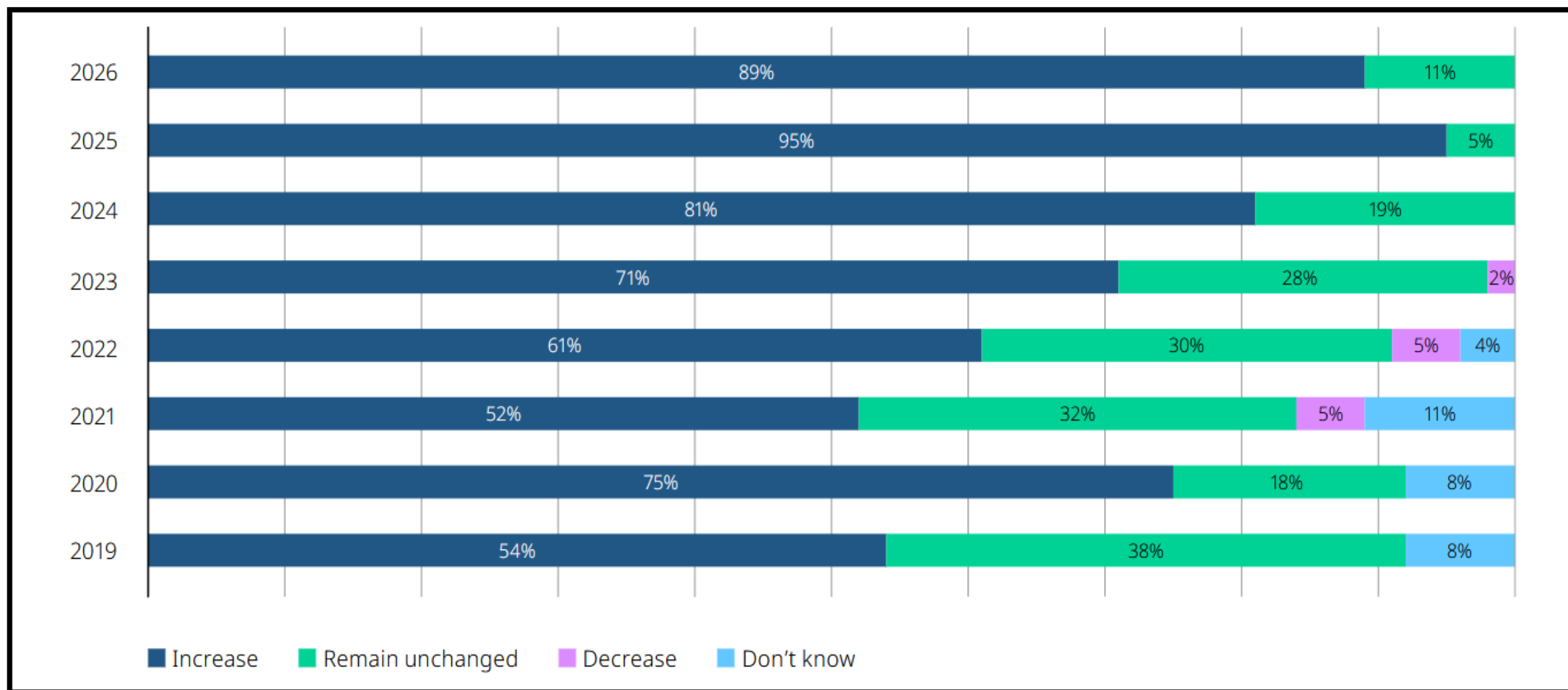
در جدول زیر انتظار تحلیلگران نسبت به تغییر نرخ بهره فدرال رزرو آمریکا ارائه شده است. طبق آخرین گزارش Fed Watch Tool نرخ بهره در نشست ماه جولای (مرداد ماه) با احتمال ۶۸/۵ بدون تغییر باقی می ماند. همچنین پیش بینی برای افزایش نرخ بهره در نشست بعدی نیز حدود ۳۱/۵ درصد می باشد. اظهارات هاکیش رئیس فدرال رزرو آمریکا مبنی بر تداوم ثبات قیمت ها و موفقیت در مهار تورم، موجب افزایش انتظارات بازار نسبت به احتمال تداوم سیاست های انقباضی و در نتیجه تقویت احتمال افزایش نرخ بهره شد

MEETING DATE	275-300	300-325	325-350	350-375	375-400	400-425	425-450	450-475	475-500
7/29/2026	0.0%	0.0%	0.0%	68.5%	31.5%	0.0%	0.0%	0.0%	0.0%
9/16/2026	0.0%	0.0%	0.0%	38.3%	47.8%	13.9%	0.0%	0.0%	0.0%
10/28/2026	0.0%	0.0%	0.0%	30.7%	45.9%	20.7%	2.8%	0.0%	0.0%
12/9/2026	0.0%	0.0%	0.0%	20.5%	40.9%	29.0%	8.7%	0.9%	0.0%
1/27/2027	0.0%	0.0%	0.0%	19.1%	39.5%	29.8%	10.1%	1.5%	0.1%
3/17/2027	0.0%	0.0%	0.0%	16.8%	37.0%	31.0%	12.5%	2.5%	0.2%
4/28/2027	0.0%	0.0%	0.4%	17.2%	36.9%	30.6%	12.3%	2.5%	0.2%
6/9/2027	0.0%	0.0%	2.3%	19.5%	36.1%	28.5%	11.1%	2.2%	0.2%
7/28/2027	0.0%	0.4%	4.8%	21.9%	35.0%	26.0%	9.8%	1.9%	0.2%
9/15/2027	0.1%	1.2%	8.0%	24.3%	33.3%	23.0%	8.4%	1.6%	0.1%
10/27/2027	0.2%	1.9%	9.7%	25.3%	32.3%	21.5%	7.7%	1.4%	0.1%
12/8/2027	0.2%	1.9%	9.7%	25.3%	32.3%	21.5%	7.7%	1.4%	0.1%



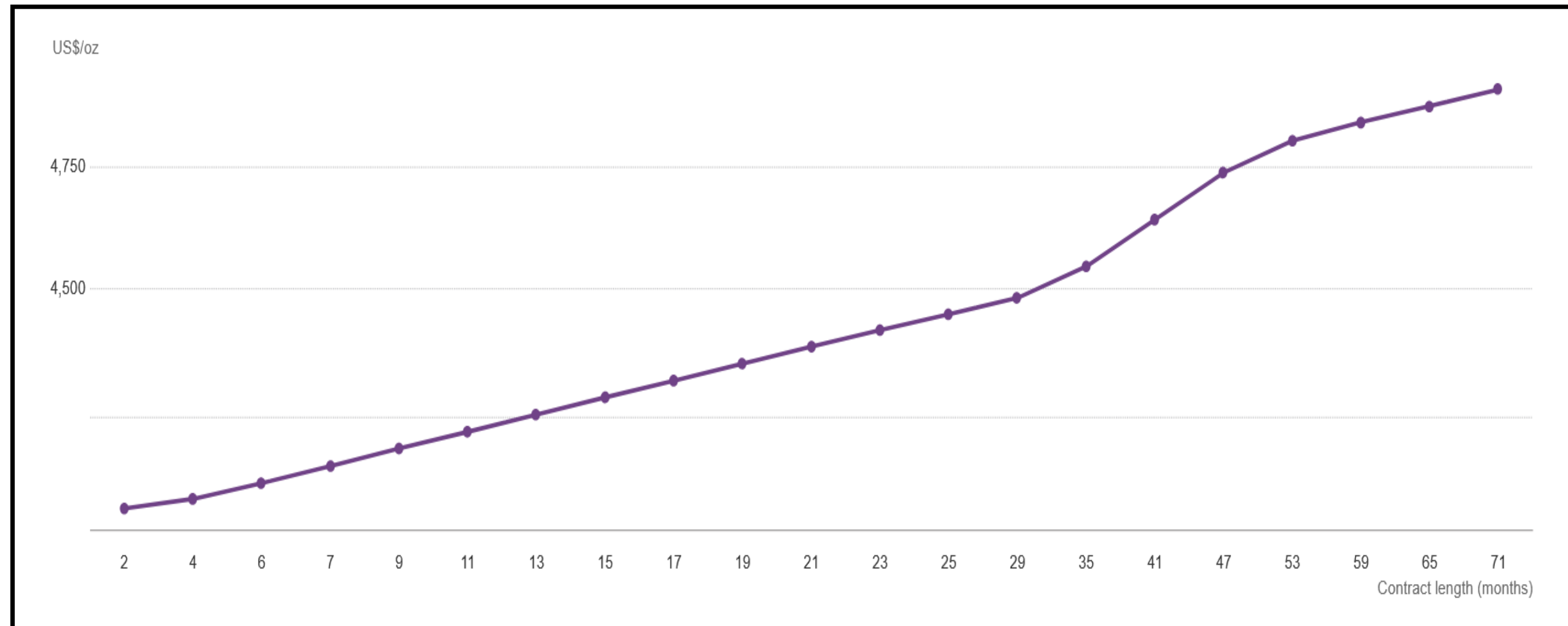
# بانک‌های مرکزی

همانند نتایج نظرسنجی‌های سال‌های گذشته، بانک‌های مرکزی همچنان دیدگاهی مثبت و خوش‌بینانه نسبت به طلا دارند. ۸۹ درصد بانک‌های مرکزی انتظار دارند ذخایر طلای بانک‌های مرکزی جهان در یک سال آینده افزایش یابد و ۴۵ درصد نیز قصد دارند ذخایر طلای خود را افزایش دهند. ۷۴ درصد پاسخ‌دهندگان معتقدند سهم دلار آمریکا در ذخایر جهانی طی ۵ سال آینده کاهش خواهد یافت در حالی که سهم یورو و یوان تقریباً ثابت می‌ماند. بانک انگلستان همچنان محبوب‌ترین محل نگهداری طلا می‌باشد اما روند تنوع بخشی جغرافیایی و افزایش نگهداری داخلی طلا نسبت به سال گذشته به طور محسوسی تقویت شده است. در نمودار زیر روند پیش‌بینی افزایش یا کاهش میزان طلا در ذخایر بانک‌های مرکزی طی چند سال گذشته ارائه شده است.



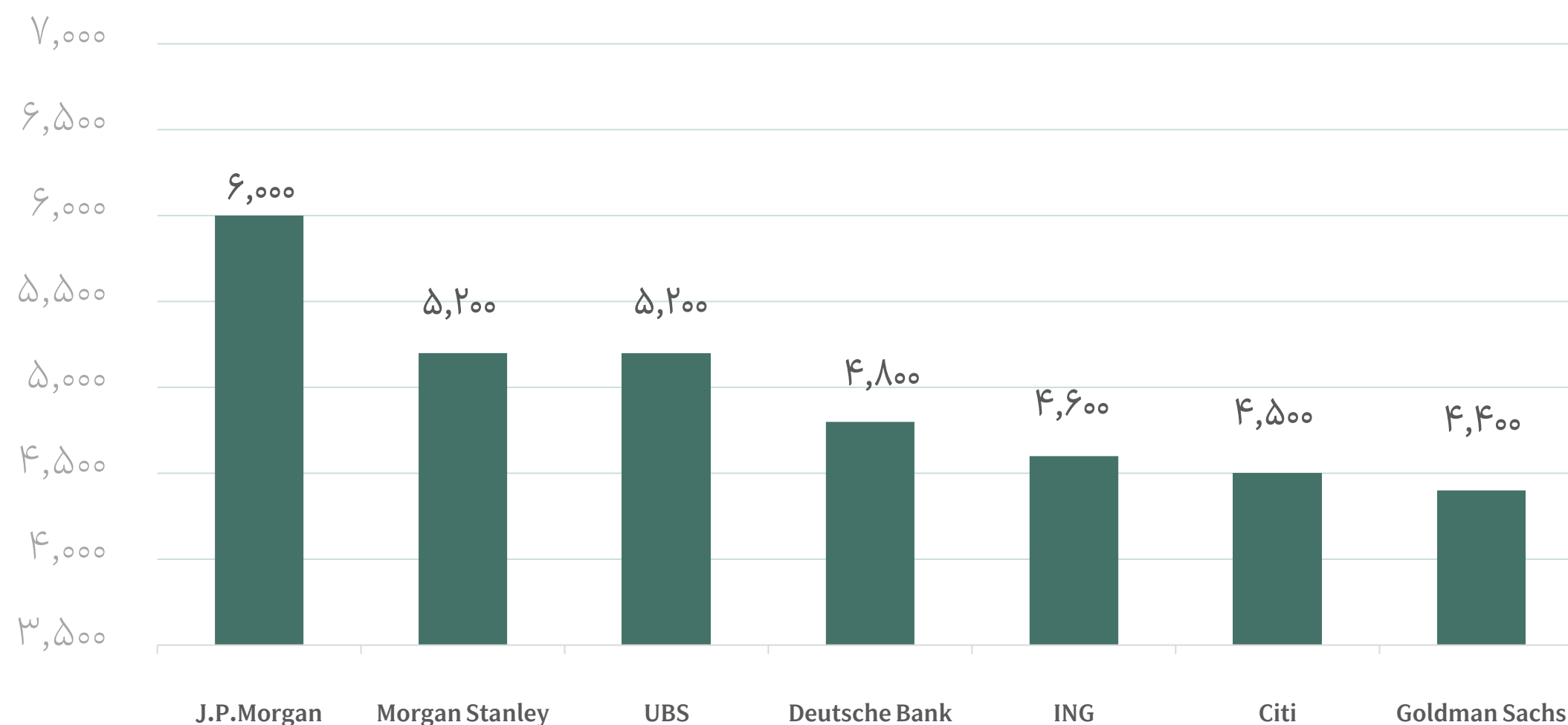
# معاملات آتی انس طلا

در نمودار زیر میانگین نرخ معاملات آتی انس طلا برای ۷۱ ماه آینده ارائه شده است. هر انس طلا برای پایان سال‌های ۲۰۲۶ و ۲۰۲۷ حدود ۴,۱۲۵ و ۴,۳۳۴ دلار معامله شده است.



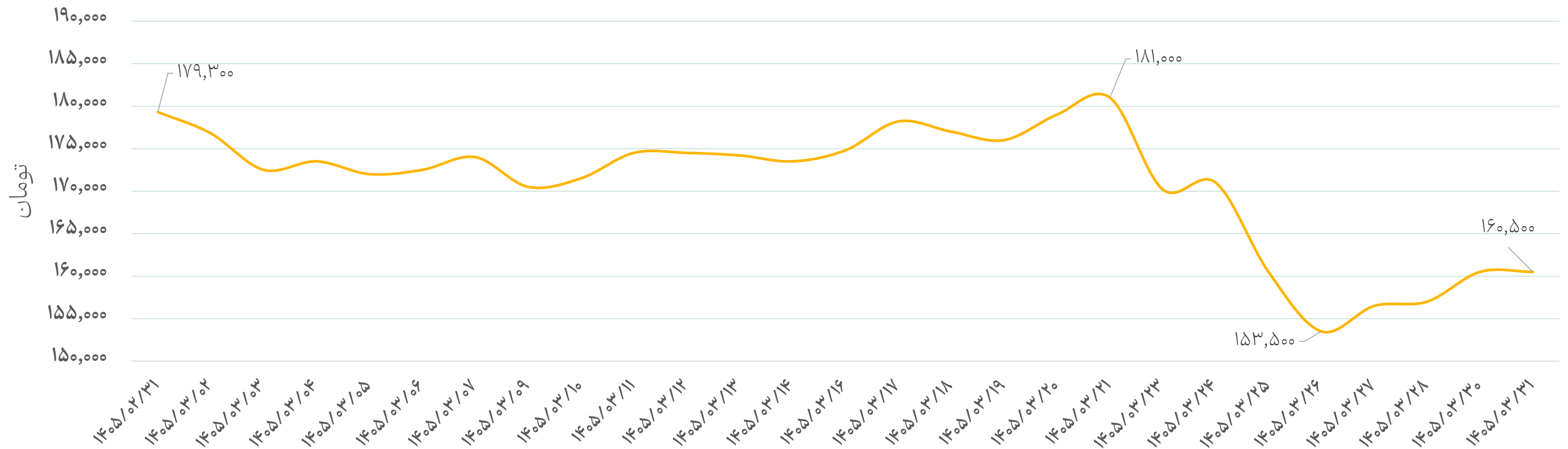
# پیش بینی انس طلا

در نمودار زیر پیش بینی موسسات مختلف در مورد قیمت انس جهانی طلا تا انتهای سال ۲۰۲۶ ارائه شده است و میانگین برآوردهای موسسات مختلف قیمت ۴,۹۵۷ دلار می باشد. ( واحد اعداد - دلار) تداوم سیاست پولی انقباضی و افزایش انتظارات برای افزایش نرخ بهره آمریکا، انتشار داده های اقتصادی قوی تر از انتظار در آمریکا، خروج سرمایه از صندوق های ETF طلا و کاهش تقاضای سرمایه گذاری در بازارهای چین و هند منجر به تعدیل کاهشی پیش بینی قیمت انس جهانی طلا از سوی بانک ها و موسسات سرمایه گذاری شده است.



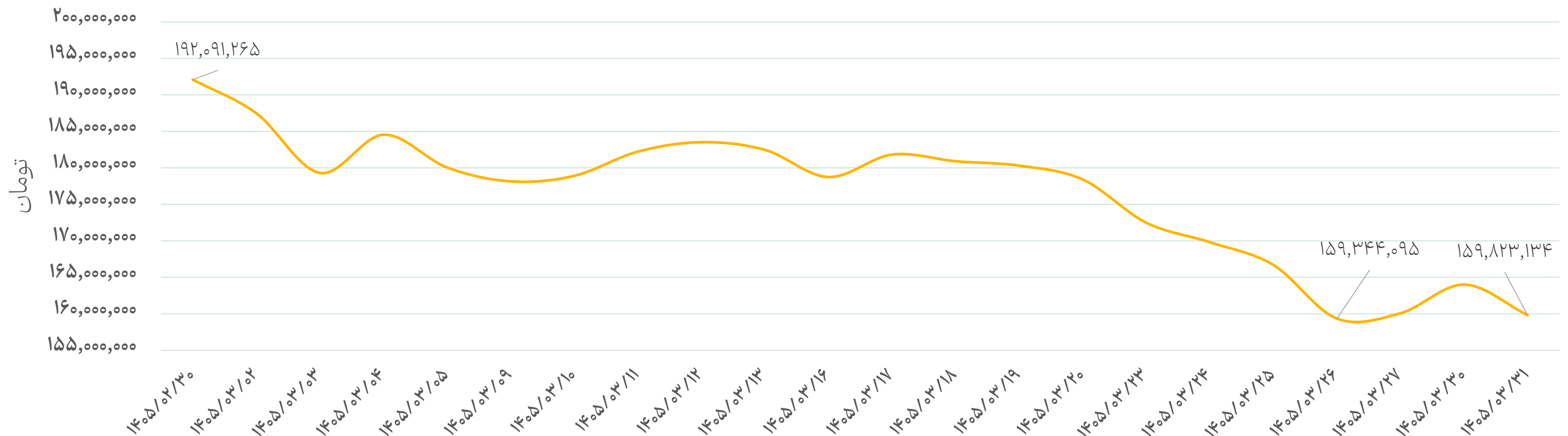
# روند قیمت دلار آزاد

طی این ماه دلار آزاد در محدوده ۱۸۱,۰۰۰ – ۱۵۳,۵۰۰ تومان نوسان داشته و با کاهش ۱۰/۵ درصدی به قیمت ۱۶۰,۵۰۰ تومان در انتهای ماه رسید.



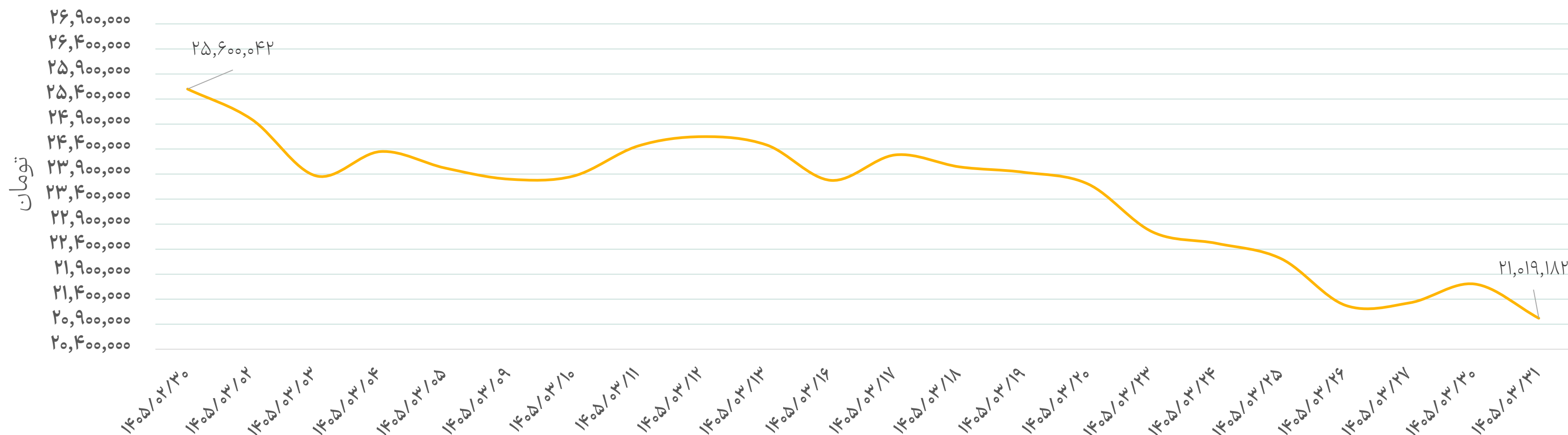
# روند قیمت سکه طلا - بورس کالای ایران

طی این ماه قیمت سکه امامی در محدوده ۱۹۲,۰۹۱,۲۶۵ - ۱۵۹,۳۴۴,۰۹۵ تومان نوسان داشته و در پایان ماه با کاهش ۱۶/۸ درصدی به قیمت ۱۵۹,۸۲۳,۱۳۴ تومان رسید. لازم به ذکر است، طی این ماه میانگین صرف معاملات (درصد اختلاف قیمت ذاتی و قیمت بازار) ۰/۴ درصد بوده است که نسبت به ماه گذشته (۱/۱ درصد) کاهش داشته است.



# روند قیمت شمش طلا با عیار ۹۹۵ - بورس کالای ایران

طی این ماه قیمت هر گرم شمش طلا در محدوده ۲۵,۶۰۰,۰۴۲ - ۲۱,۰۱۹,۱۸۲ تومان معامله شد و در پایان ماه با کاهش ۱۷/۹ درصدی به قیمت ۲۱,۰۱۹,۱۸۲ تومان رسید. لازم به ذکر است، میانگین ارزش معاملات روزانه ۱,۴۰۲ میلیارد تومان بوده است که نسبت به ماه گذشته ۵/۳ درصد افزایش پیدا کرده است. همچنین طی این ماه میانگین صرف معاملاتی (درصد اختلاف قیمت ذاتی و قیمت بازار) ۱/۷- درصد بوده است.



# معاملات شمش طلا با عیار ۹۹۵\_مرکز مبادله ارز و طلای ایران

طی این ماه، تعداد دو حراج حضوری شمش طلا برگزار گردید که ۴۷ کیلوگرم به ارزش ۱,۱۴۹ میلیارد تومان معامله شده که نسبت به ماه گذشته (۳۵۱ کیلوگرم) کاهش داشته است.

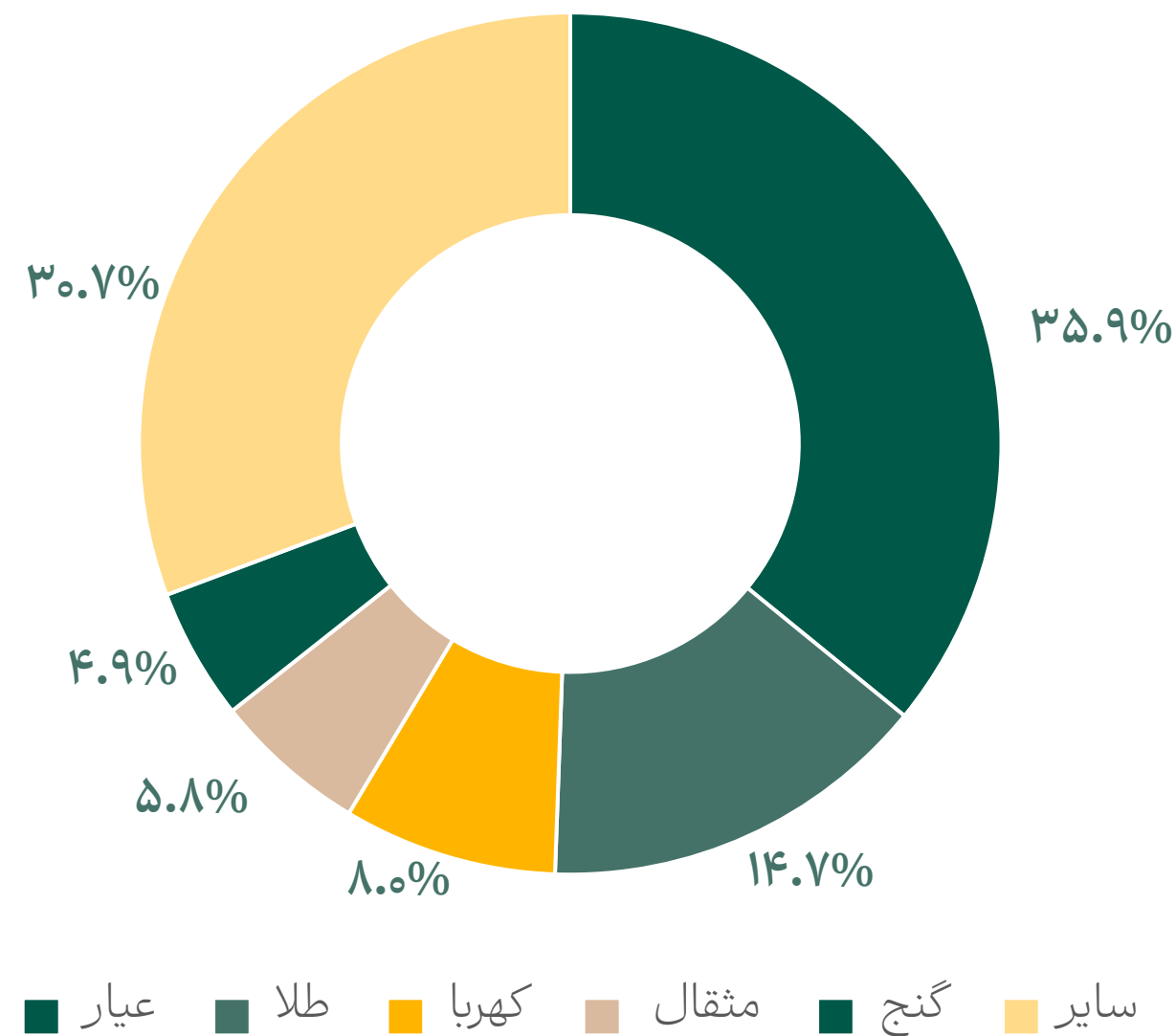
شماره حراج	تاریخ	عرضه (کیلوگرم)	تقاضا (کیلوگرم)	نسبت تقاضا به عرضه	قیمت میانگین هر گرم شمش طلا مرکز مبادله (تومان)	قیمت پایانی هر گرم شمش بورس کالا (تومان)	ارزش کل معاملات (میلیارد تومان)
۱۴۸	۱۴۰۵/۰۳/۱۲	۱۰۴	۳۹	۳۷.۵%	۲۴,۵۵۰,۰۰۰	۲۴,۶۴۸,۶۰۲	۹۵۷
۱۴۹	۱۴۰۵/۰۳/۱۹	۶۴	۸	۱۲.۵%	۲۳,۹۴۱,۰۰۰	۲۳,۹۳۵,۵۸۹	۱۹۲
جمع		۱۶۸	۴۷	۲۸.۰%	۲۴,۴۴۶,۸۰۹		۱,۱۴۹

\* طی این ماه حراج سکه‌ی طلا در مرکز مبادله ارز و طلای ایران برگزار نشده است



# سهم از بازار صندوق‌های طلا

در نمودار زیر سهم از بازار صندوق‌های طلا در تاریخ ۱۴۰۵/۰۳/۳۱ ارائه گردیده است. صندوق عیار و طلای لوتوس بیشترین سهم از بازار (به ترتیب ۳۵/۹ و ۳۰/۷ درصد) را از آن خود کرده‌اند.



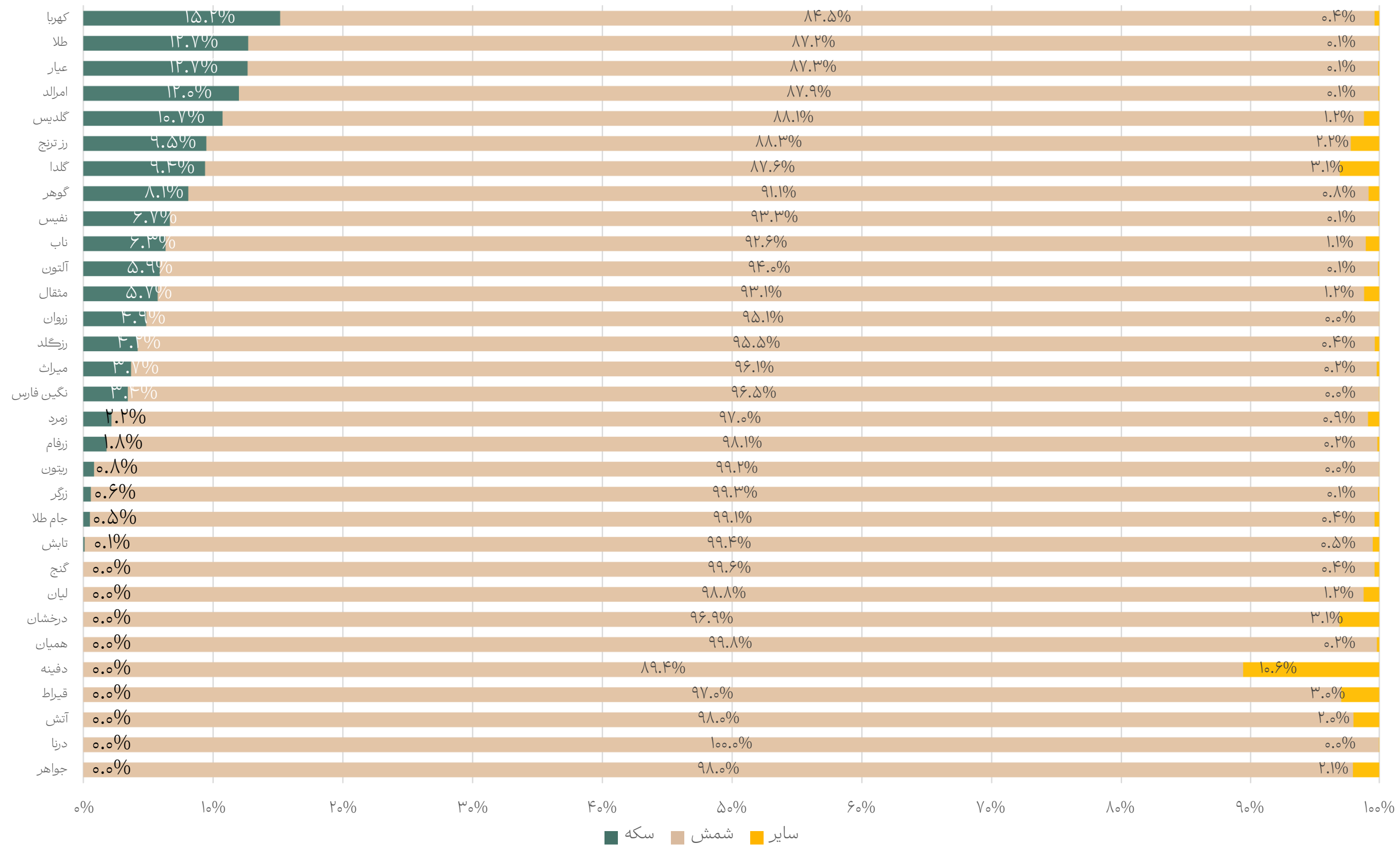
# خالص ارزش دارایی صندوق‌های طلا

خالص ارزش دارایی صندوق‌های طلا در تاریخ ۱۴۰۵/۰۳/۳۱ بالغ بر ۵۶۰/۱ همت بوده است که نسبت به ماه گذشته ۱۶/۹ درصد کاهش یافته است.

تفصیلات خالص ارزش	۱۴۰۵/۰۳/۳۱		۱۴۰۵/۰۲/۳۱		صندوق
	سهم از بازار	خالص ارزش دارایی‌ها (میلیارد تومان)	سهم از بازار	خالص ارزش دارایی‌ها (میلیارد تومان)	
-۱۶.۸%	۳۵.۹%	۲۰۰,۹۵۴	۳۵.۸%	۲۴۱,۵۸۵	عیار
-۱۶.۸%	۱۴.۷%	۸۲,۲۱۹	۱۴.۷%	۹۸,۸۰۲	طلا
-۱۹.۳%	۸.۰%	۴۴,۹۲۷	۸.۳%	۵۵,۷۲۳	کهربا
-۱۶.۹%	۵.۸%	۳۲,۲۷۴	۵.۸%	۳۸,۸۴۲	مثقال
-۱۹.۳%	۴.۹%	۲۷,۶۷۰	۵.۱%	۳۴,۲۸۶	گنج
-۱۹.۱%	۳.۴%	۱۸,۷۷۴	۳.۴%	۲۳,۲۱۶	گوهر
-۱۶.۳%	۲.۷%	۱۴,۸۸۶	۲.۶%	۱۷,۸۰۴	جواهر
-۲۰.۶%	۲.۳%	۱۲,۸۰۰	۲.۴%	۱۶,۱۲۷	تابش
-۱۶.۵%	۲.۰%	۱۱,۱۵۳	۲.۰%	۱۳,۳۵۶	آلتون
-۲۲.۹%	۲.۰%	۱۰,۹۲۷	۲.۱%	۱۴,۱۷۶	درخشان
-۱۷.۳%	۱.۹%	۱۰,۸۶۷	۱.۹%	۱۳,۱۲۸	زر
-۲۰.۳%	۱.۸%	۱۰,۳۴۲	۱.۹%	۱۲,۹۹۱	ناب
-۹.۳%	۱.۷%	۹,۶۷۸	۱.۶%	۱۰,۶۶۹	آتش
-۱۸.۹%	۱.۷%	۹,۲۸۰	۱.۷%	۱۱,۴۳۶	زروان
-۱۶.۳%	۱.۴%	۷,۶۱۲	۱.۳%	۹,۱۰۰	ریتون
-۶.۳%	۱.۳%	۷,۱۴۱	۱.۱%	۷,۶۲۴	رز
-۸.۰%	۱.۲%	۶,۵۳۶	۱.۱%	۷,۱۰۵	زمرد
-۱۸.۳%	۱.۱%	۶,۰۱۸	۱.۱%	۷,۳۷۷	زرغام
-۱۷.۸%	۱.۱%	۵,۹۳۸	۱.۱%	۷,۲۲۱	نفیس
-۹.۲%	۰.۹%	۴,۹۰۵	۰.۸%	۵,۴۰۰	امerald
-۱۱.۰%	۰.۷%	۳,۹۲۲	۰.۷%	۴,۴۰۵	لیان
-۱۰.۱%	۰.۷%	۳,۸۹۵	۰.۶%	۴,۳۳۳	جام
-۱۲.۲%	۰.۷%	۳,۸۴۹	۰.۷%	۴,۳۸۲	زرگر
-۶.۲%	۰.۶%	۳,۲۰۸	۰.۵%	۳,۴۱۱	گلد
-۱۴.۶%	۰.۵%	۲,۶۳۲	۰.۵%	۳,۰۸۲	قیراط
۱۱.۱%	۰.۴%	۱,۹۶۵	۰.۳%	۱,۷۶۸	گلدیس
-۱۹.۵%	۰.۳%	۱,۴۷۸	۰.۳%	۱,۸۳۵	رزگلد
-۲۳.۴%	۰.۲%	۱,۲۸۲	۰.۲%	۱,۶۷۳	میراث
۳.۳%	۰.۲%	۱,۱۹۱	۰.۲%	۱,۱۵۴	نگین
-۱۳.۹%	۰.۲%	۱,۱۶۲	۰.۲%	۱,۳۴۹	درنا
-۱۲.۷%	۰.۱%	۶۹۷	۰.۱%	۷۹۸	همیان
-۱۶.۹%	۱۰۰%	۵۶۰,۱۸۲	۱۰۰%	۶۷۴,۱۶۲	جمع

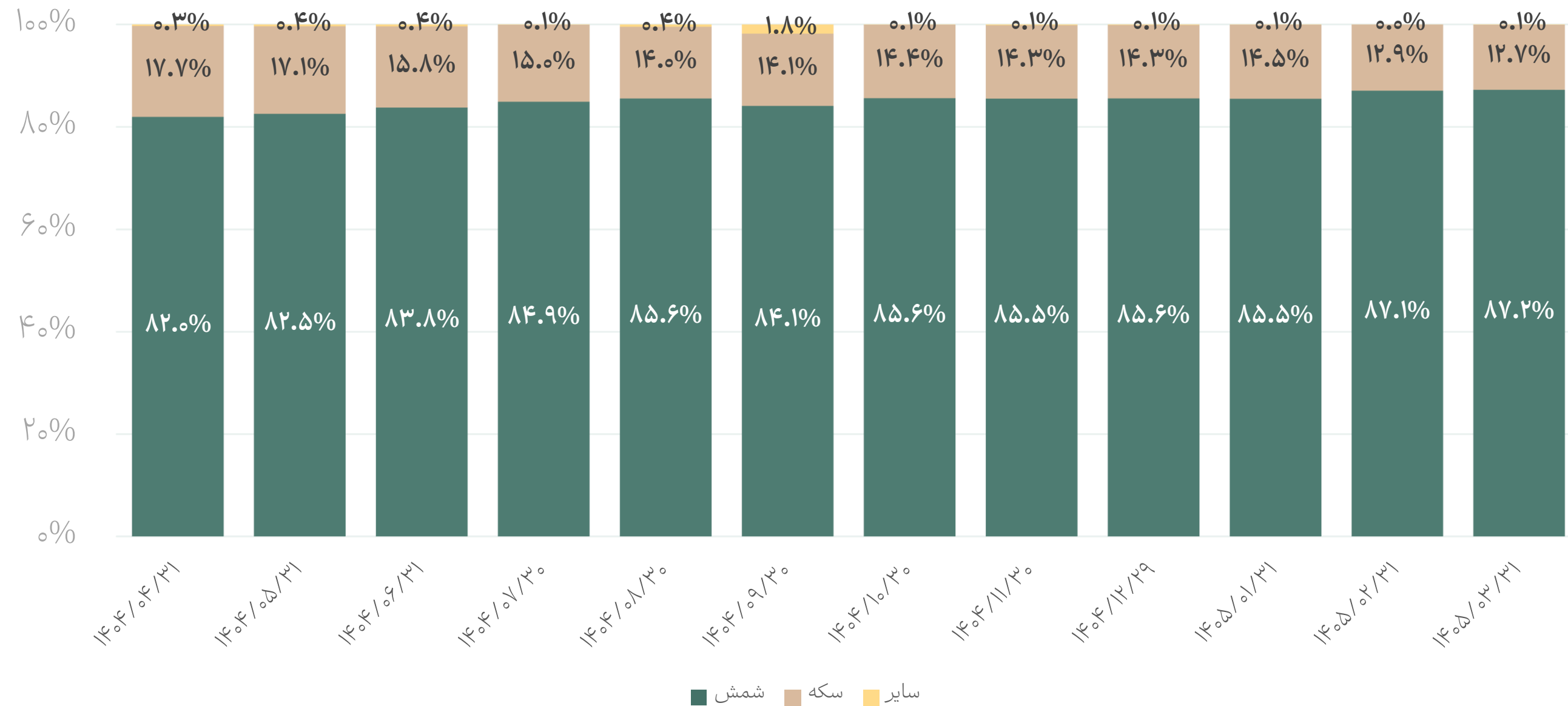


# ترکیب دارایی صندوق‌های طلا مورخ ۱۴۰۵/۰۳/۳۱



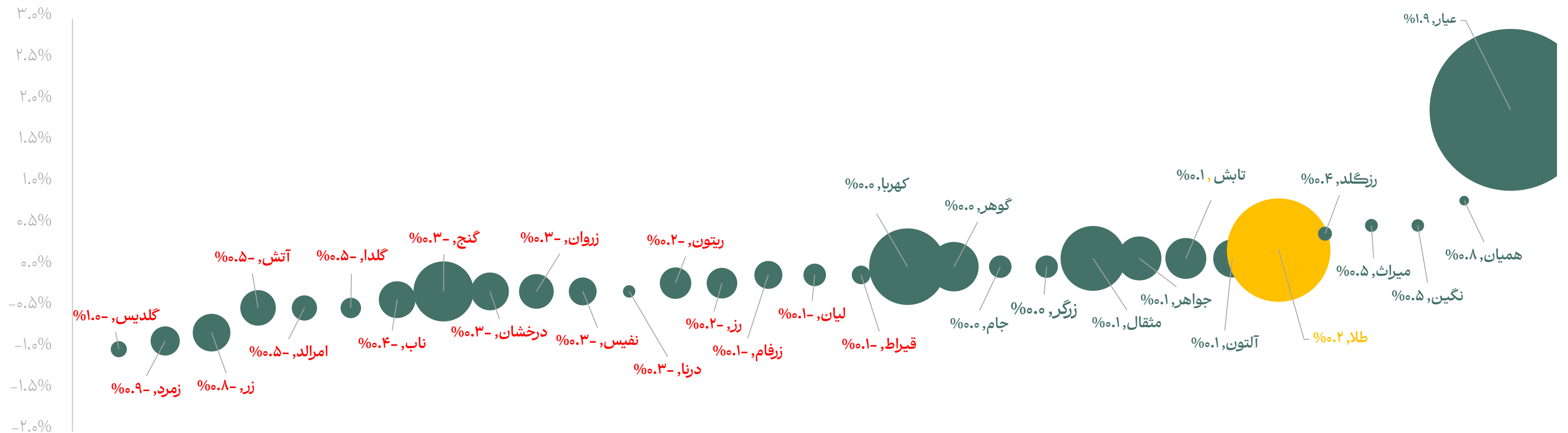
# روند ترکیب دارایی صندوق طلای لوتوس

در نمودار زیر روند ترکیب دارایی صندوق طلای لوتوس در یک سال اخیر به صورت ماهانه ارائه گردیده است. طی یک سال اخیر سهم شمش از ترکیب دارایی از ۸۲ به ۸۷٪ درصد افزایش یافته است.



# حباب قیمتی صندوق‌های طلا

در نمودار زیر میانگین حباب قیمتی (درصد اختلاف آخرین قیمت و نرخ ابطال) صندوق‌های طلا طی یک ماه منتهی به ۱۴۰۵/۰۳/۳۱ ارائه گردیده است. بیشترین و کمترین حباب قیمتی مربوط به صندوق‌های عیار (۱/۹ درصد) و گلدیس (۱- درصد) بوده است.

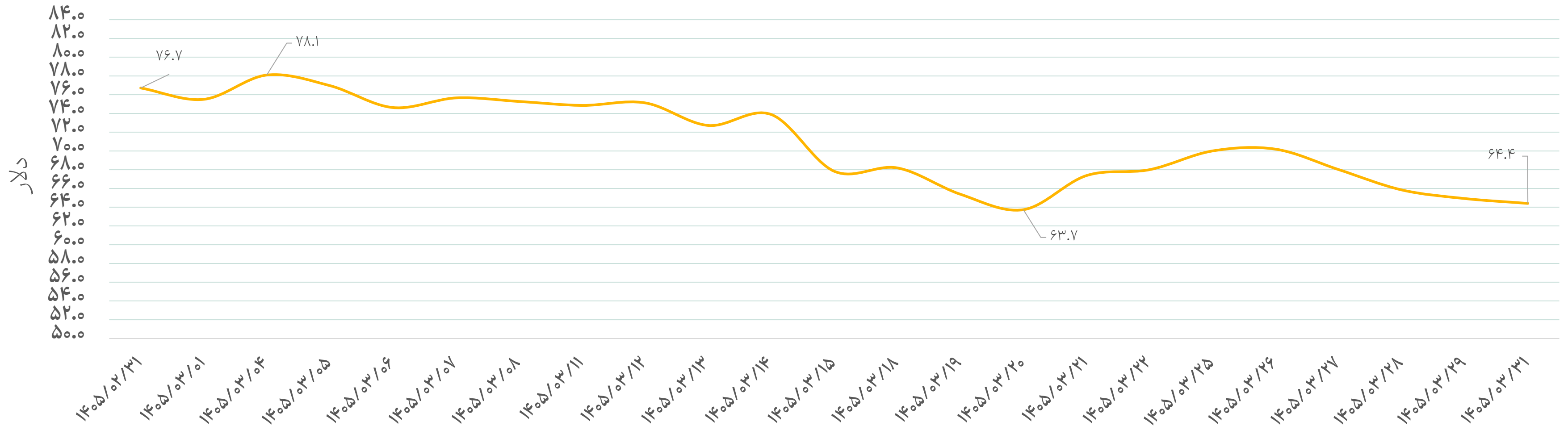


\* محور X بیانگر رتبه صندوق در حباب قیمتی می باشد.  
\* اندازه دایره‌ها بیانگر ارزش خالص دارایی صندوق‌هاست.



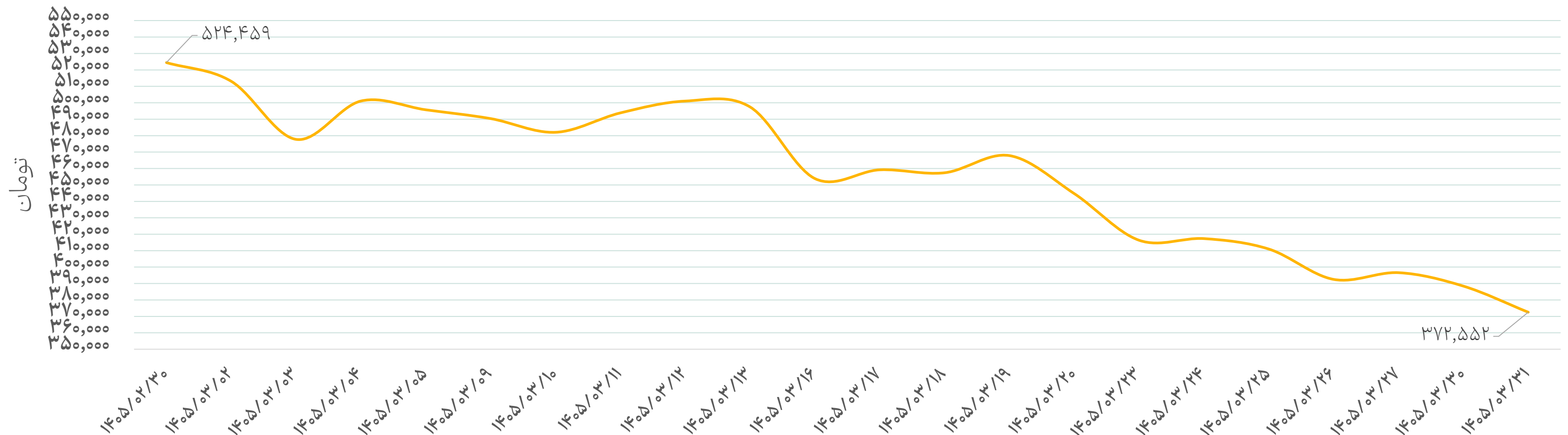
# انس نقره

طی ماه منتهی به ۱۴۰۵/۰۳/۳۱ قیمت هر انس نقره در محدوده ۷۸/۱ - ۶۳/۷ دلار نوسان داشته و با کاهش ۱۶/۱ درصدی در انتهای هفته به قیمت ۶۴/۴ دلار رسید. عدم قطعیت وضعیت مذاکرات صلح ایران و آمریکا، احتمال افزایش نرخ بهره و تقویت شاخص دلار منجر به کاهش قیمت انس جهانی نقره گردید.



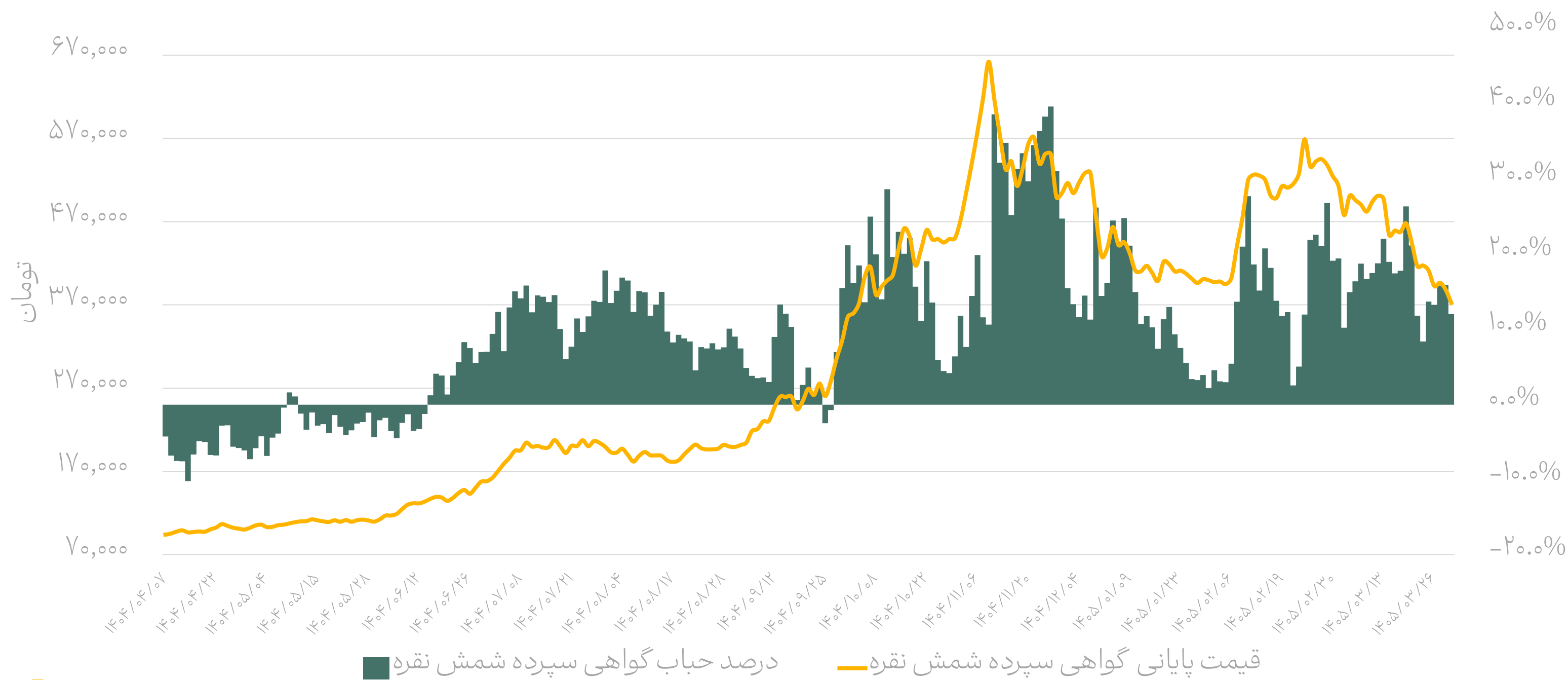
# روند قیمت شمش نقره با عیار ۹۹۹ - بورس کالای ایران

طی این ماه قیمت هر گرم شمش نقره در محدوده ۵۲۴,۴۵۹ - ۳۷۲,۵۵۲ تومان معامله شد و در پایان ماه با کاهش ۲۹ درصدی به قیمت ۳۷۲,۵۵۲ تومان رسید. لازم به ذکر است، میانگین ارزش معاملات روزانه ۵۳۴ میلیارد تومان بوده و طی این ماه میانگین صرف معاملات (درصد اختلاف قیمت ذاتی و قیمت بازار) ۱۶/۶ درصد بوده است.



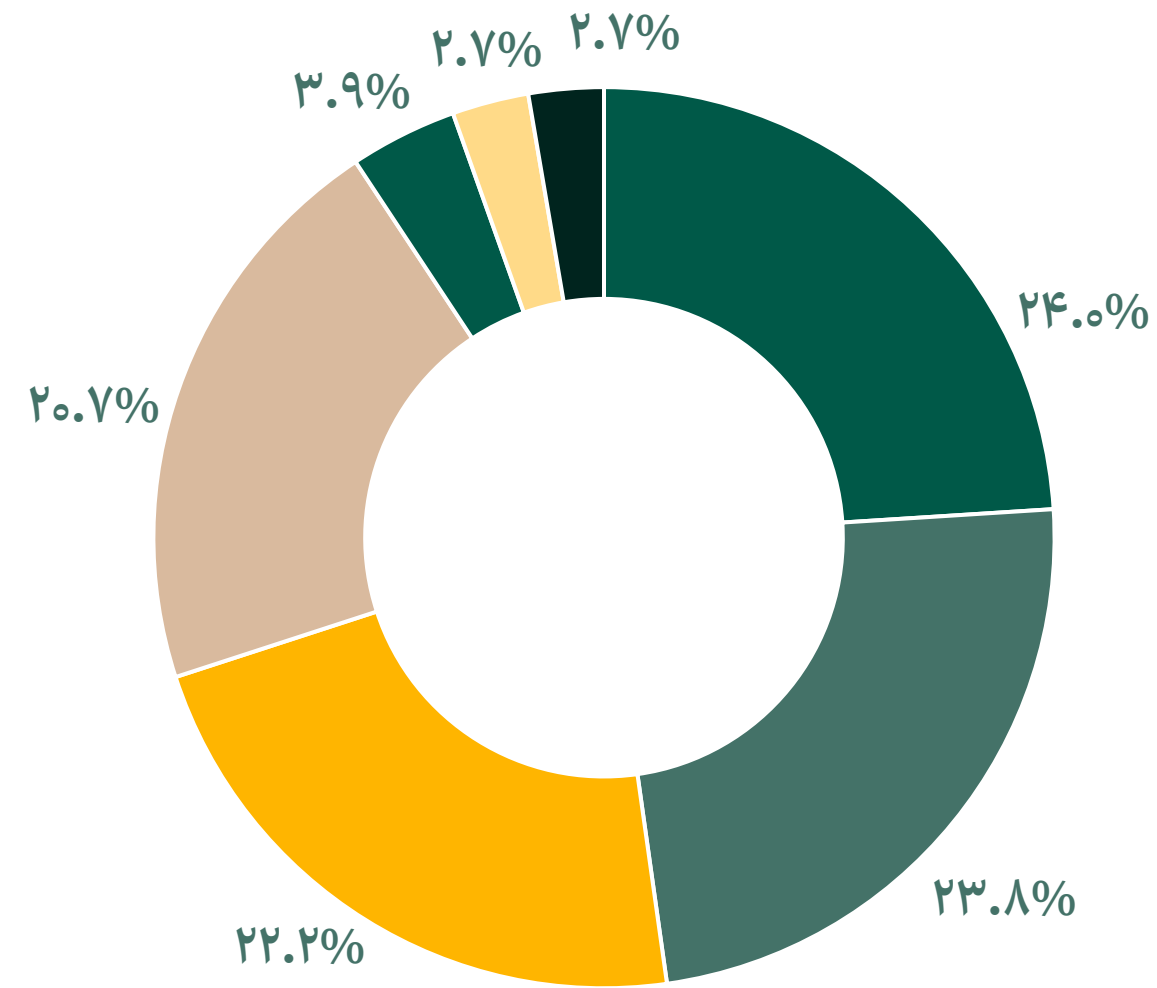
# حباب گواهی سپرده شمش نقره در بورس کالا

میانگین درصد حباب گواهی سپرده شمش نقره از ابتدای شروع معاملات در بورس کالا حدود ۹/۲ درصد بوده است. در خرداد ماه گواهی سپرده شمش نقره به صورت میانگین ۱۶/۶ درصد حباب مثبت دارد.



# سهم از بازار صندوق‌های نقره

در نمودار زیر سهم از بازار صندوق‌های نقره در تاریخ ۱۴۰۵/۰۳/۳۱ ارائه گردیده است. صندوق نقرابی و سیمین بیشترین سهم از بازار (به ترتیب ۲۴ و ۲۳/۸ درصد) را از آن خود کرده‌اند.



نقرسا   نقرنام   نقرین   سیلور   نقران   سیمین   نقرابی



# خالص ارزش دارایی صندوق‌های نقره

خالص ارزش دارایی صندوق‌های نقره در تاریخ ۱۴۰۵/۰۳/۳۱ بالغ بر ۱۹/۹ همت بوده است که نسبت به ماه گذشته ۸/۳ درصد کاهش یافته است. صندوق سیمین با ۲/۸ درصد بیشترین افزایش در سهم از بازار و با ۳/۹ درصد بیشترین افزایش در خالص ارزش دارایی‌ها را داشته است.

تغییرات خالص ارزش	۱۴۰۵/۰۳/۳۱		۱۴۰۵/۰۲/۳۱		صندوق
	سهم از بازار	خالص ارزش دارایی‌ها (میلیارد تومان)	سهم از بازار	خالص ارزش دارایی‌ها (میلیارد تومان)	
-۱۳.۹%	۲۴.۰%	۴,۷۷۵	۲۵.۵%	۵,۵۴۳	نقرابی
۳.۹%	۲۳.۸%	۴,۷۳۲	۲۱.۰%	۴,۵۵۳	سیمین
-۳۱.۸%	۲۲.۲%	۴,۴۲۴	۲۹.۹%	۶,۴۹۰	نقران
۲.۲%	۲۰.۷%	۴,۱۲۲	۱۸.۶%	۴,۰۳۲	سیلور
-۲۹.۶%	۳.۹%	۷۶۷	۵.۰%	۱,۰۹۰	نقرین
	۲.۷%	۵۴۷			نقرفام
	۲.۷%	۵۳۶			نقرسا
۸.۳%-	۱۰۰%	۱۹,۹۰۳	۱۰۰%	۲۱,۷۰۸	جمع



# حباب قیمتی صندوق‌های نقره

در نمودار مقابل میانگین حباب قیمتی (درصد اختلاف آخرین قیمت و نرخ ابطال) صندوق‌های نقره طی یک ماه منتهی به ۱۴۰۵/۰۳/۳۱ ارائه گردیده است. بیشترین و کمترین حباب قیمتی مربوط به صندوق‌های نقره‌فام (۱۲/۸ درصد) و سیلور (۴/۵ درصد) بوده است.



\* محور X بیانگر رتبه صندوق در حباب قیمتی می‌باشد.  
\* اندازه دایره‌ها بیانگر ارزش خالص دارایی صندوق‌هاست.

# صندوق پشتوانه طلا لوتوس

صندوق پشتوانه طلای لوتوس، نخستین صندوق کالایی کشور است که فعالیت خود را از سال ۱۳۹۶ آغاز کرده و اکنون با بیش از ۹۴ همت دارایی تحت مدیریت، در شمار صندوق‌های برتر کالایی مبتنی بر گواهی سپرده طلا و سکه قرار دارد.

این صندوق‌های کالایی، دارایی‌های خود را در قالب گواهی سپرده شمش طلا و گواهی سپرده سکه سرمایه‌گذاری می‌کنند و به میزان گواهی سپرده موجود در هر صندوق، طلای واقعی در انبار بورس کالای ایران نگهداری می‌شود. همین ساختار، مزایای مهمی همچون معافیت مالیاتی سرمایه‌گذاری، حذف ریسک سرقت، حذف ریسک اصالت کالا و رفع دغدغه نگهداری فیزیکی را برای سرمایه‌گذاران به همراه دارد.

صندوق طلای لوتوس از نوع قابل معامله در بورس (ETF) است و خرید و فروش واحدهای آن به سادگی انجام می‌شود. همچنین بازارگردانی این صندوق بر عهده تأمین سرمایه لوتوس پارسیان است که موجب حفظ نقدشوندگی مطلوب آن شده است.

واحدهای این صندوق در تمامی سامانه‌های معاملات آنلاین کارگزاری‌ها با نماد «طلا» قابل خرید و فروش هستند. افزون بر این، امکان انجام معاملات صندوق از طریق پرتال لوتوس نیز فراهم است و سرمایه‌گذاری در آن در تمامی شعب بانک پارسیان نیز انجام می‌شود.

• [جهت مشاهده اطلاعات بیشتر در مورد صندوق طلای لوتوس کلیک کنید](#)

• <https://lotusib.ir/login> سرمایه‌گذاری در پرتال لوتوس از طریق لینک زیر:

# صندوق پشتوانه نقره لوتوس

صندوق سرمایه‌گذاری پشتوانه نقره لوتوس با نماد معاملاتی نقرسا، راهکاری نوین برای سرمایه‌گذاری در بازار نقره است که با هدف ایجاد بستری شفاف و امن برای علاقه‌مندان به این فلز گران‌بها طراحی شده است. این صندوق به عنوان یک صندوق قابل معامله در بورس شناخته می‌شود و بخش اصلی دارایی‌های آن در اوراق مبتنی بر گواهی سپرده نقره سرمایه‌گذاری می‌شود که این امر باعث می‌گردد ارزش واحدهای صندوق همبستگی مستقیمی با قیمت‌های جهانی و داخلی نقره داشته باشد.

یکی از مزایای اصلی این صندوق، حذف چالش‌های مربوط به نگهداری فیزیکی نقره است. سرمایه‌گذاران در نقرسا دیگر نیازی به نگرانی بابت اصالت کالا، سرقت یا هزینه‌های نگهداری ندارند و بدون درگیری با این ریسک‌های سنتی، از نوسانات قیمت نقره بهره‌مند می‌شوند. علاوه بر این، به دلیل ساختار معاملاتی این صندوق، نقدشوندگی بسیار بالایی برای آن فراهم شده است و معامله‌گران می‌توانند در تمام ساعات فعالیت بازار، به سادگی و بدون محدودیت‌های خرید و فروش در بازار نقره سنتی، دارایی خود را مدیریت کنند.

دسترسی به این صندوق از طریق تمامی سامانه‌های معاملاتی کارگزاری‌های معتبر کشور امکان‌پذیر است و علاقه‌مندان می‌توانند با جست‌وجوی نماد «نقرسا»، مشابه با روند خرید و فروش سهام، به راحتی وارد بازار نقره شوند.

این سازوکار در نهایت بستری را فراهم کرده است تا سرمایه‌گذاران بتوانند به شکلی ساده و مطمئن از مزایای سرمایه‌گذاری در نقره بهره‌مند شوند و ضمن تنوع‌بخشی به سبد دارایی خود، از ارزش سرمایه خود در برابر نوسانات بازار محافظت کنند.

• جهت مشاهده اطلاعات بیشتر در مورد صندوق نقره لوتوس کلیک کنید

• سرمایه‌گذاری در پرتال لوتوس از طریق لینک زیر: <https://lotusib.ir/login>



## آدرس

تهران، ملاصدرا، شیخ بهایی شمالی، نبش بن بست مهران، پلاک ۹۹

## تماس با ما

تماس با تأمین سرمایه لوتوس پارسیان:

۰۲۱ ۹۱۰۷۸۶۵۶

مرکز ارتباط با مشتریان صندوق‌های سرمایه‌گذاری:

۰۲۱ ۸۶۵۶

## آدرس‌های دیجیتال

وبسایت: [www.lotusib.com](http://www.lotusib.com)

ایمیل: [info@lotusib.ir](mailto:info@lotusib.ir)

فکس: ۰۲۱ ۸۸۶۱۷۸۳۳

## شبکه‌های اجتماعی

تلگرام: [lotusParsian](https://t.me/lotusParsian)

اینستاگرام: [lotusib.ir](https://www.instagram.com/lotusib.ir)

آپارات و آی‌گپ: [lotusib](https://www.lotusib.com)

بله و روبیکا: [lotusibcom](https://www.lotusib.com)

توییتر: [lotus\\_ib](https://twitter.com/lotus_ib)

لینکداین: [Lotus Parsian Investment Bank](https://www.linkedin.com/company/lotus-parsian-investment-bank)

